



FABRICHE

ТЕХНИЧЕСКИЙ СПРАВОЧНИК
ПРОДУКЦИИ

СОДЕРЖАНИЕ

Коллекция PALAZZO 3	Фрезеровка Техас 52	Гнутые панели радиусом 299 мм 85
Фрезеровка Камея 4-5	Фрезеровка Ранчо 53	Гнутые панели радиусом 286 мм 86
Фрезеровка Маркиз 6-7	Фрезеровка Индиана 54	Пилястры 87
Фрезеровка Октагон 8-9	Фрезеровка Лаванда 1 55-56	Цоколи 88
Фрезеровка Вольней 10-11	Фрезеровка Лаванда 2 57-58	Карниз 1 89
Фрезеровка Фасет 12-13	Вставки 59	Карниз 2 90
Фрезеровка Глиптика 14-15	Коллекция LIBERTY 60	Карниз 3 91
Фрезеровка Кушон 16-17	Фрезеровка Роана 61	Балюстрада 92
Фрезеровка Колета 18-19	Фрезеровка Финист 62	Технический уголок и панель 93
Фрезеровка Орвиетто 20-21	Фрезеровка Шеду 63	Вставки в шкаф-купе 94
Фрезеровка Эрве 1, 2 22-23	Фрезеровка Катана 64	Таблица соответствия фрезеровок и схем вставок в шкаф-купе 95
Фрезеровка Ниа 24-25	Фрезеровка Нора 65	Таблица радиусных фасадов R299 и R286 96
Фрезеровка Карат 26-27	Фрезеровка Нимфа 66	Варианты исполнения 97
Фрезеровка Розе 28-29	Фрезеровка Дриада левая 67	Гарантия 98
Фрезеровка Шабли 30-31	Фрезеровка Дриада правая 68	Правила установки. Памятка по эксплуатации панелей 100
Фрезеровка Ивон 32-33	Фрезеровка Верлиока 69	
Фрезеровка Мелини 34-35	Фрезеровка Ундина 70	
Фрезеровка Селесте 36-37	Фрезеровка Сатир 71	
Фрезеровка Деликате 38	Фрезеровка Кибердождь 72	
Фрезеровка Буазери 39	Фрезеровка Кристаллы 73	
Фрезеровка Молизе 40	Фрезеровка Линея 74	
Фрезеровка Прима 41	Фрезеровка Маракеш 75	
Фрезеровка Рамика 42	Фрезеровка Матрица 76	
Коллекция CHALET 43	Фрезеровка Параметрика 77	
Фрезеровка Салун 44	Фрезеровка Паспарту 78	
Фрезеровка Гаучо 45	Фрезеровка Портал 79	
Фрезеровка Лассо 46	Фрезеровка Проекция 80	
Фрезеровка Родео 47	Фрезеровка Соты 81	
Фрезеровка Сиу 48	Фрезеровка Шая 82	
Фрезеровка Вестерн 49	Фрезеровка Кельт 1 83	
Фрезеровка Мустанг 50	Фрезеровка Кельт 2 84	
Фрезеровка Левада 51		

Коллекция Palazzo

Стиль коллекции — это сочетание барокко и классики.

Стиль барокко — один из самых помпезных стилей, стремящийся показывать богатство и престиж владельца дома. Это настоящий дворцовый интерьер у вас дома.

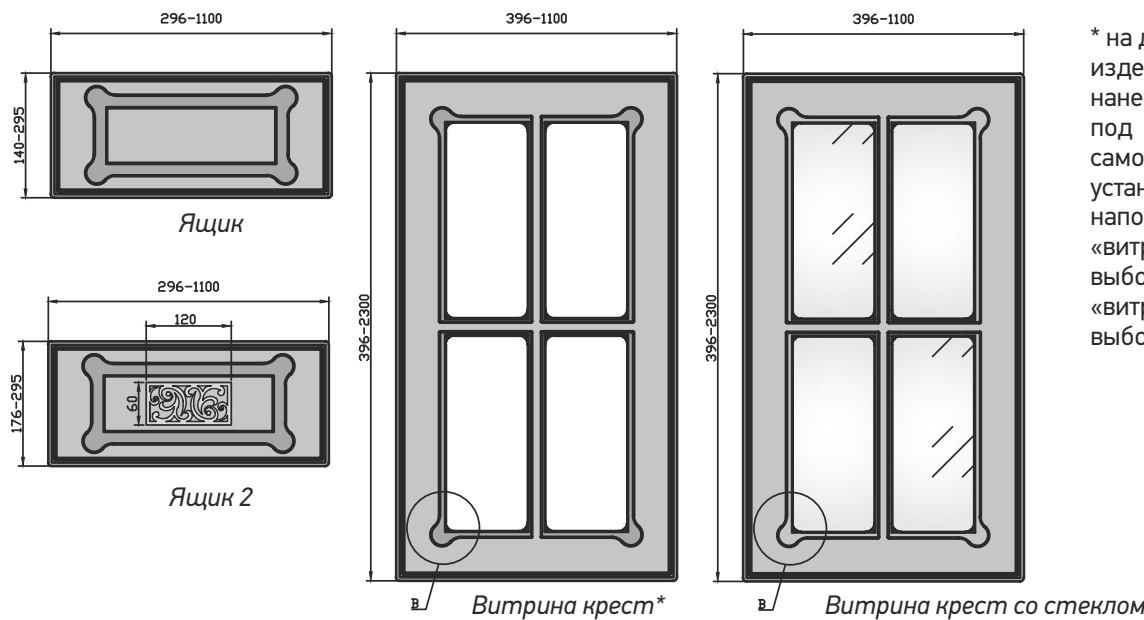
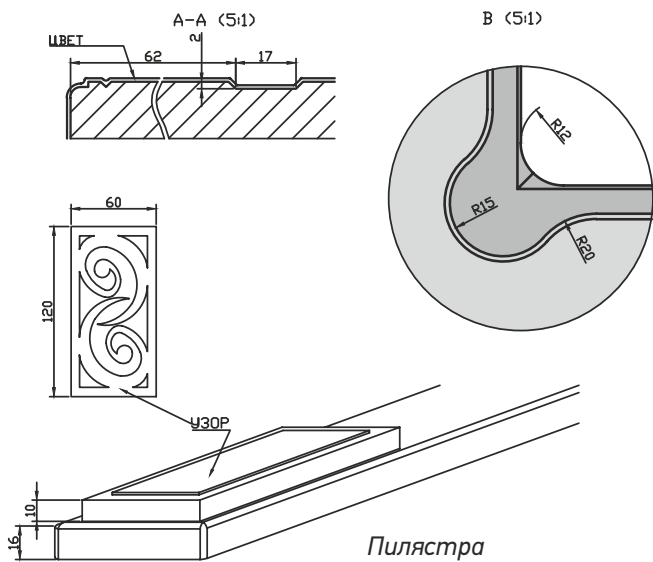
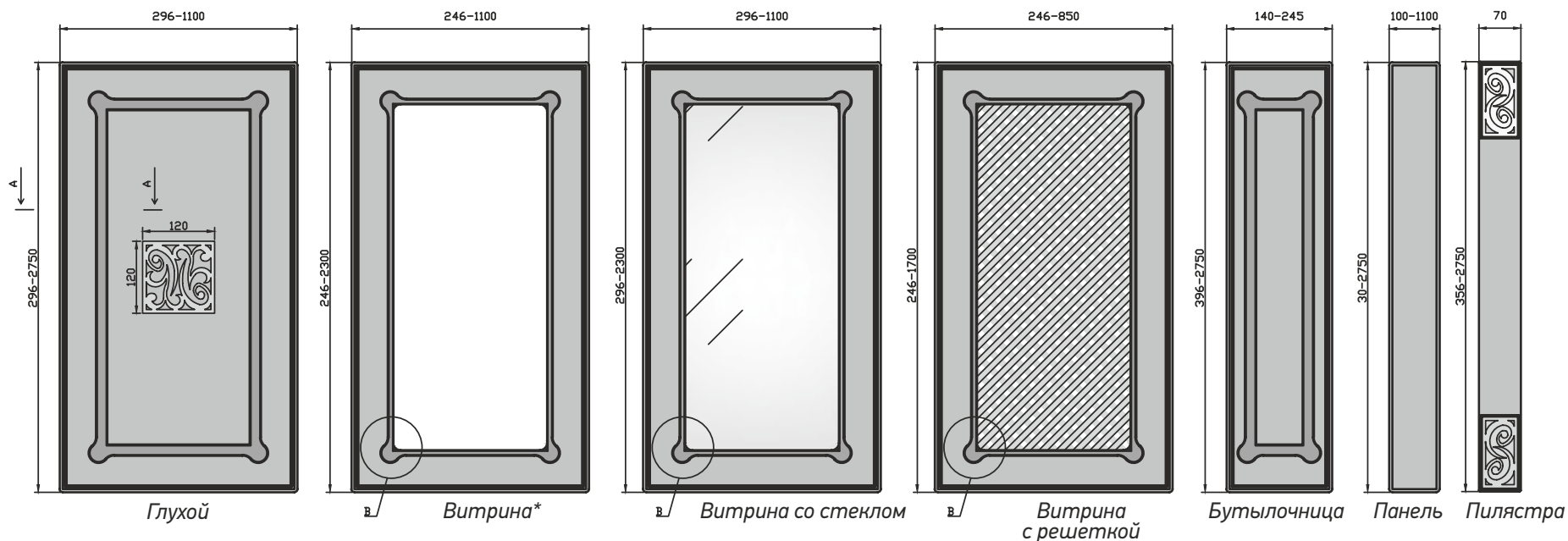
Расцвет стиля пришелся на XVII-XVIII века. Барокко свойственны стремление к величию и пышности, к совмещению реальности и иллюзии. Стиль барокко в интерьере использует криволинейные архитектурные формы (колонны, архитектурный декор). Пластичные формы украшений, витиеватые и сложно переплетенные орнаменты создают возвышенность и объемность. Широко используется золото (золочение), серебро, медь, кость, мрамор и различные породы дерева.

«Classicus» в переводе с латинского «classicus» означает «образец», «эталон», «идеал». К классике относят всё, что можно назвать типичным, общепринятым, традиционным. Этот стиль является одним из самых популярных, такие интерьеры не выходят из моды. Интерьер в классическом стиле выдержит испытание временем и не потеряет своей актуальности. Престижные организации чаще всего применяют классику в дизайне интерьера, подчеркивая крепость солидного бизнеса.

Классический интерьер не терпит нагромождений и чужеродности. Современная бытовая техника размещается в специальных блоках, выдвижных конструкциях и глубоких нишах, чтобы не нарушать общей гармонии. Интерьер проектируется таким образом, чтобы на виду были очаровательные скульптуры, живописные картины, напольные вазоны, изящные лампы и дорогая посуда, но никак не огромный плазменный телевизор, который совершенно не вписывается в окружение. Лидерами по производству мебели в классическом стиле признаны итальянские мастера. Однако такие серии есть почти у каждого крупного бренда.

ФРЕЗЕРОВКА КАМЕЯ

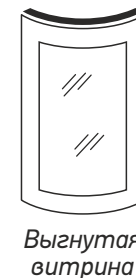
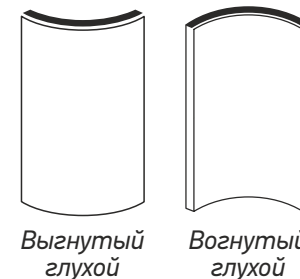
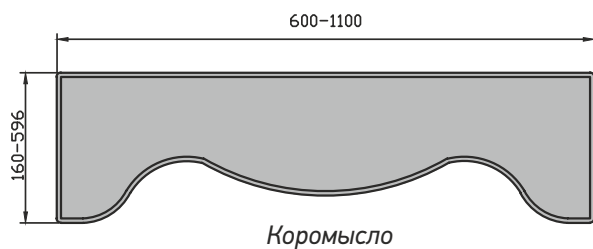
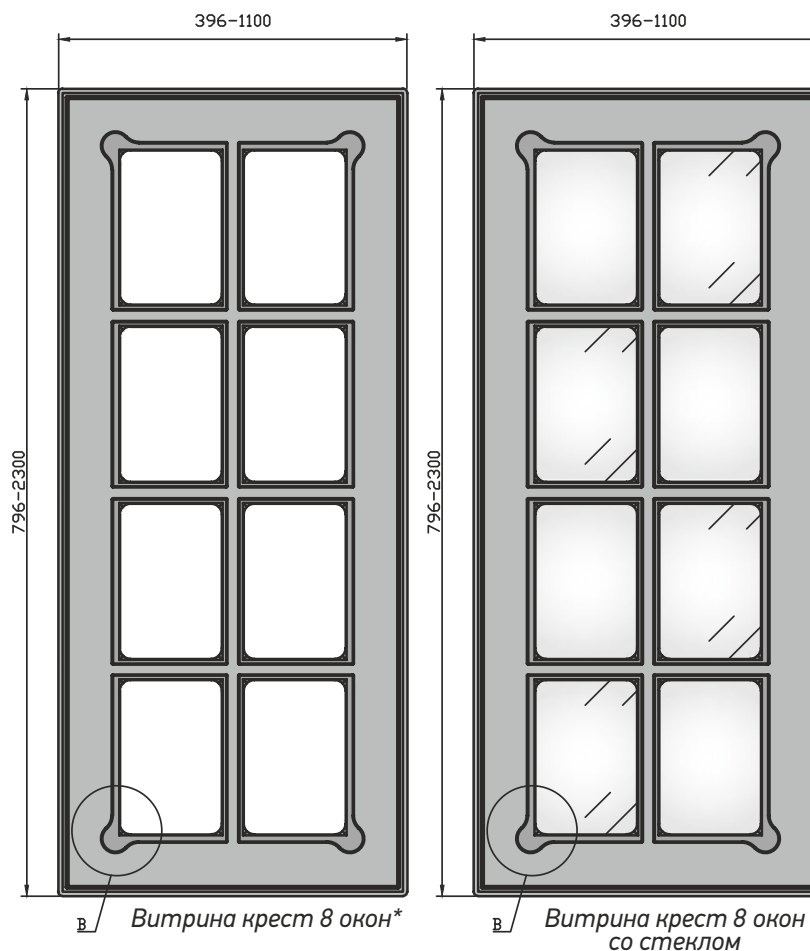
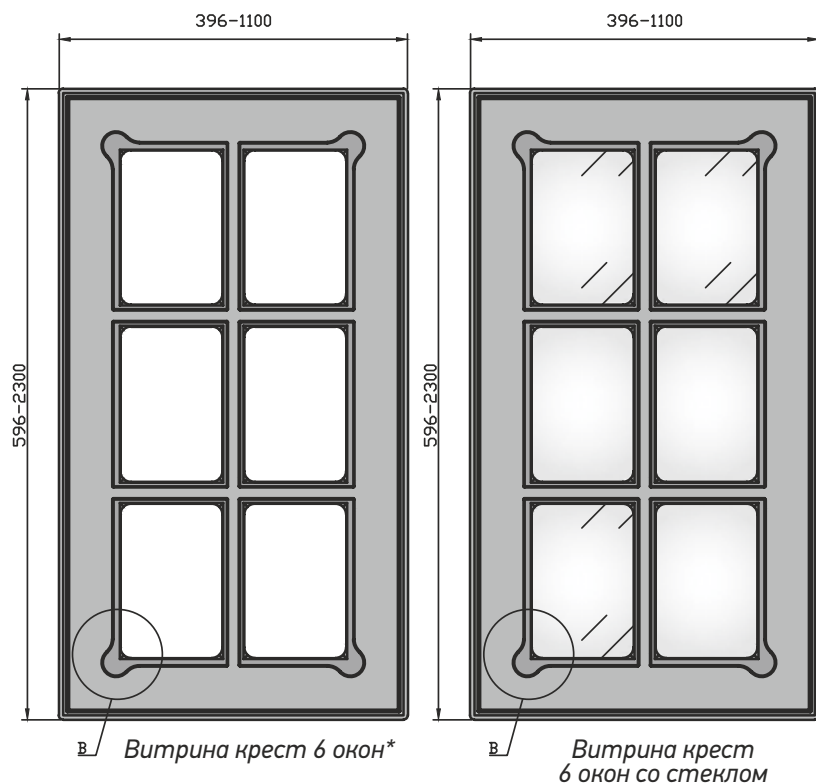
КОЛЛЕКЦИЯ PALAZZO



* на данный вид изделия возможно нанесение выборки под самостоятельную установку наполнения (в ЛК «витрина с выборкой», «витрина крест с выборкой»)

ФРЕЗЕРОВКА КАМЕЯ

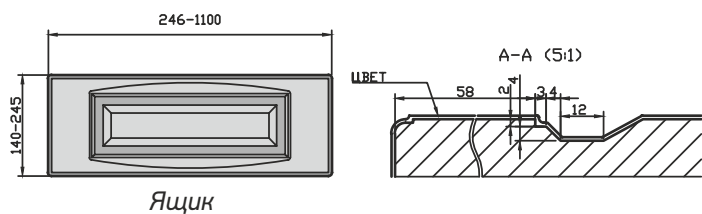
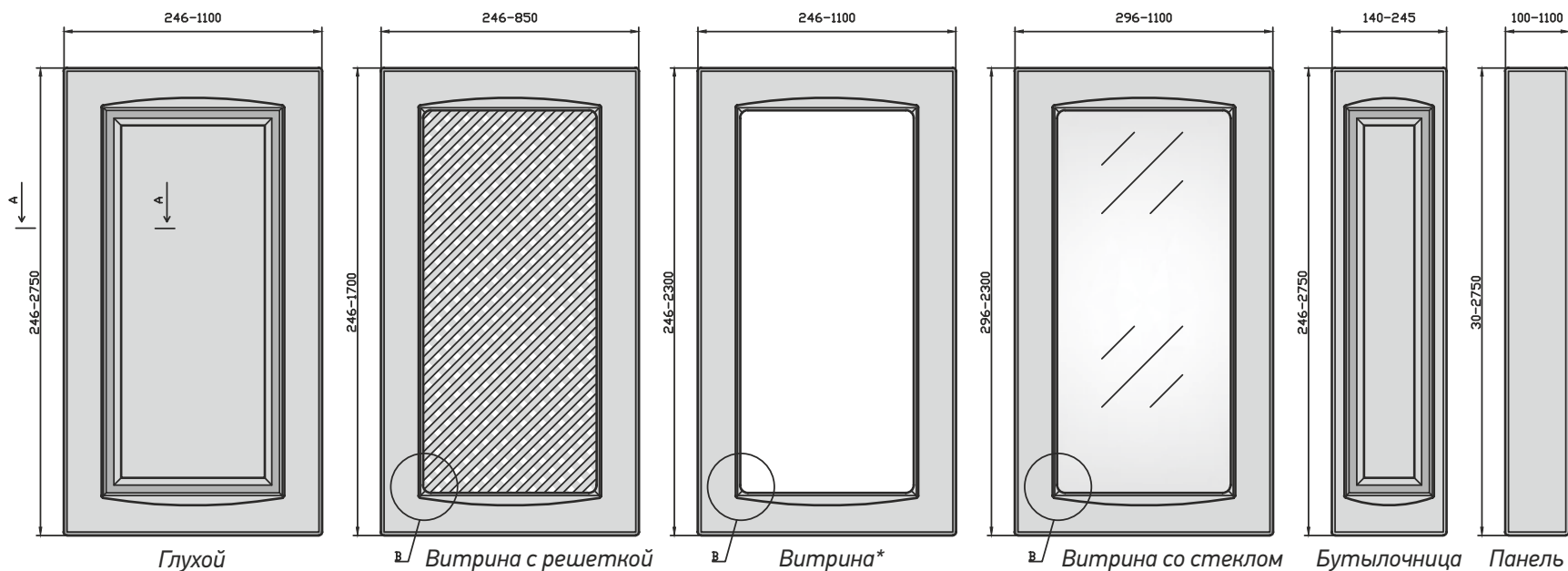
КОЛЛЕКЦИЯ PALAZZO



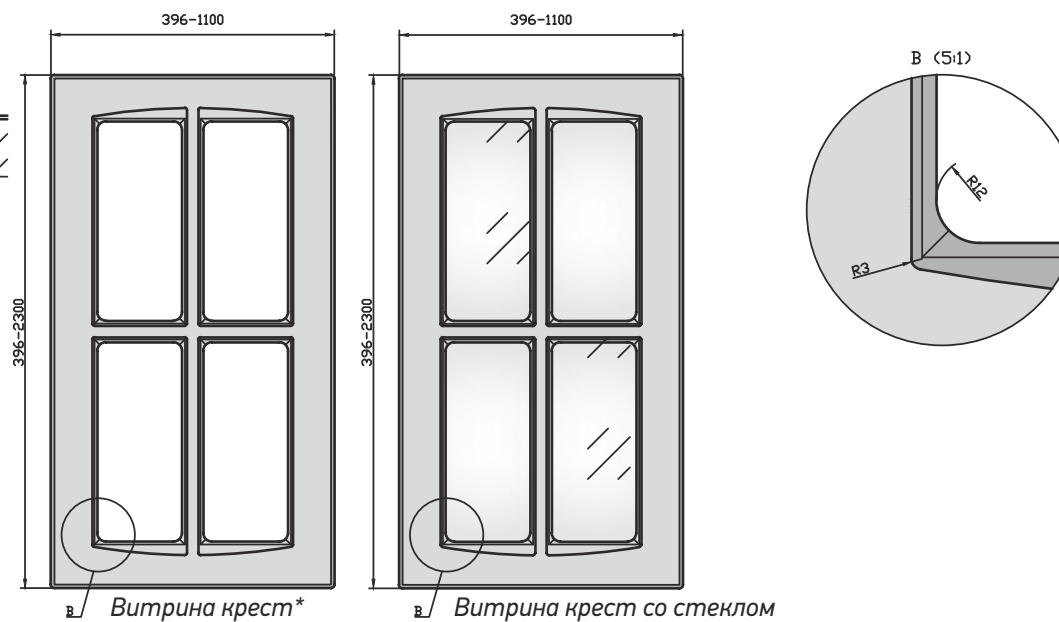
* на данный вид изделия возможно нанесение выборки под самостоятельную установку наполнения (в ЛК «витрина крест 6 окон с выборкой», «витрина крест 8 окон с выборкой»)

В случае не соблюдения указанных размеров фрезеровка наноситься не будет.

	ПРЯМОЙ ФАСАД	ГНУТЫЙ ФАСАД	Технические варианты выборки под стекло, мм	Технические варианты выборки под витраж, мм
Используемая плита МДФ, мм	Для расчета размера стекла в витрину, мм (где x-высота фасада, y-ширина)	Для расчета размера стекла в витрину, мм (где x-высота фасада, a - длина хорды стекла)	6x4 мм	6x5 мм
16/19	x-130, y-130	x-130, a=326		

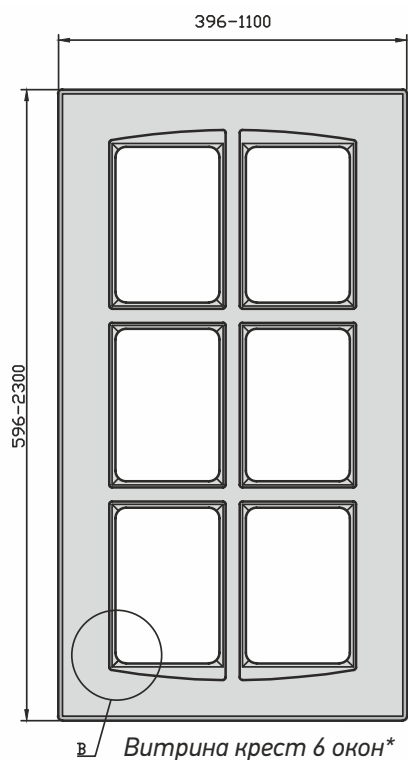


* на данный вид изделия возможно нанесение выборки под самостоятельную установку наполнения (в ЛК «витрина с выборкой», «витрина крест с выборкой»)

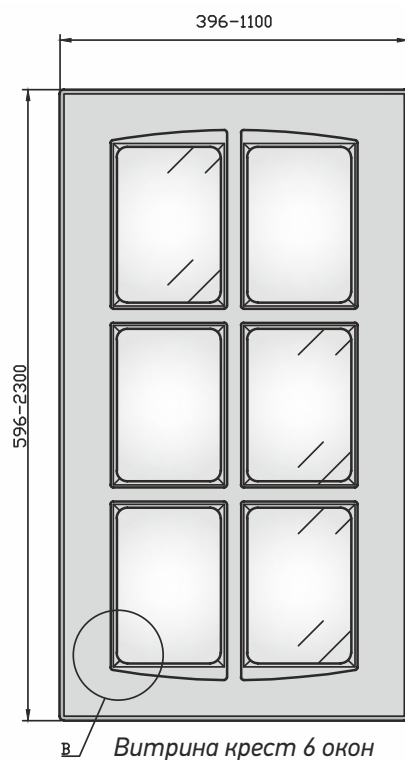


ФРЕЗЕРОВКА МАРКИЗ

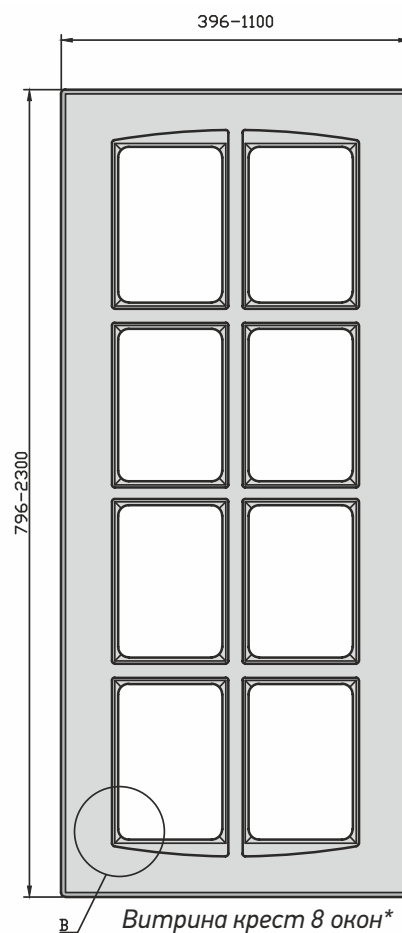
КОЛЛЕКЦИЯ PALAZZO



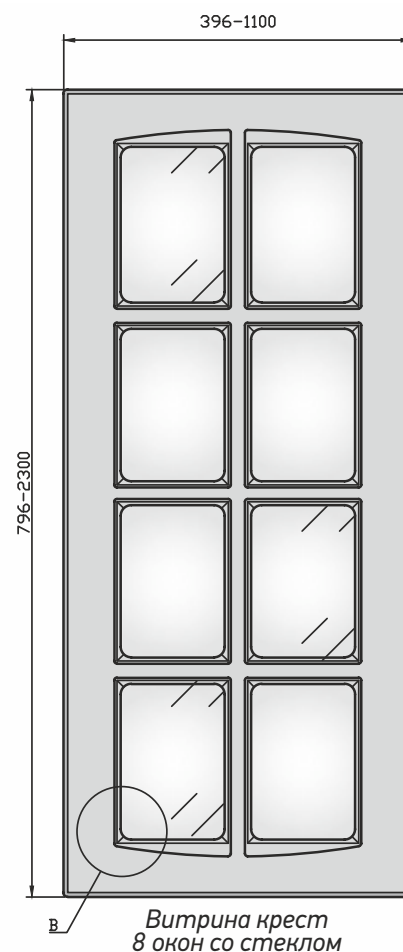
В Витрина крест 6 окон*



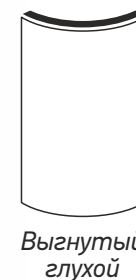
В Витрина крест 6 окон со стеклом



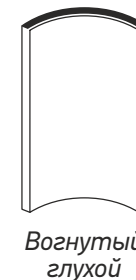
В Витрина крест 8 окон*



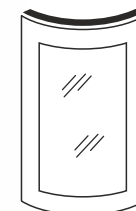
В Витрина крест 8 окон со стеклом



Выгнутый глухой

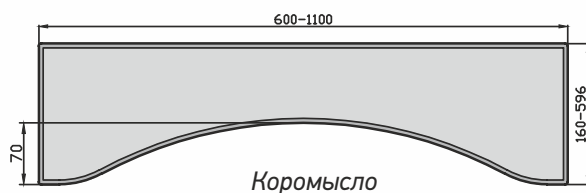


Вогнутый глухой



Выгнутая витрина

* на данный вид изделия возможно нанесение выборки под самостоятельную установку наполнения (в ЛК «витрина крест 6 окон с выборкой», «витрина крест 8 окон с выборкой»)



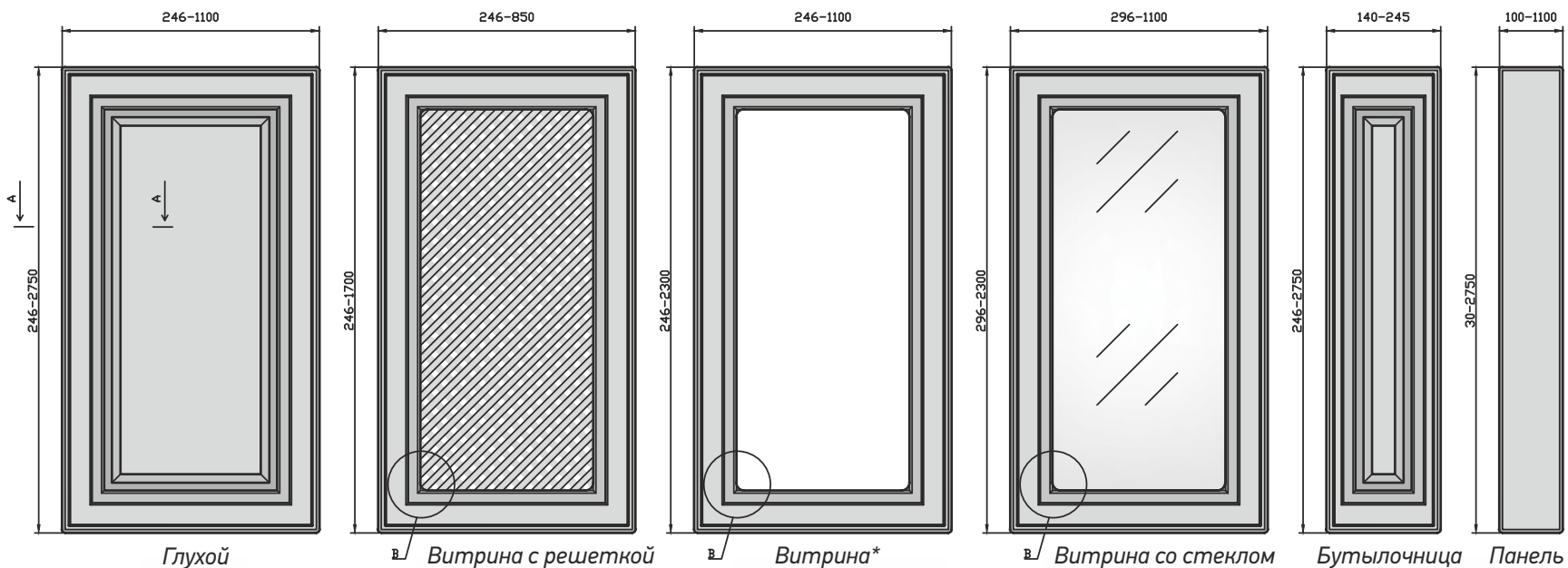
Коромысло

В случае не соблюдения указанных размеров фрезеровка наноситься не будет.

	ПРЯМОЙ ФАСАД	ГНУТЫЙ ФАСАД	Технические варианты выборки под стекло, мм	Технические варианты выборки под витраж, мм
Используемая плита МДФ, мм	Для расчета размера стекла в витрину, мм (где x-высота фасада, y-ширина)	Для расчета размера стекла в витрину, мм (где x-высота фасада, a - длина хорды стекла)	6x4 мм	6x5 мм
16/19	x-120, y-120	x-120, a=335		

ФРЕЗЕРОВКА ОКТАГОН

КОЛЛЕКЦИЯ PALAZZO



Глухой

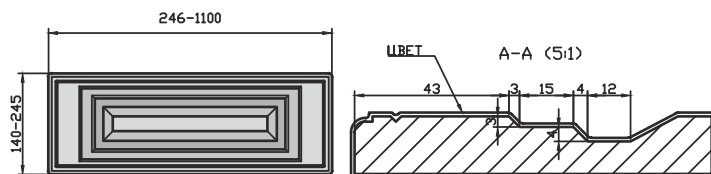
В Витрина с решеткой

В Витрина*

В Витрина со стеклом

Бутылочница

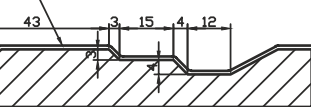
Панель



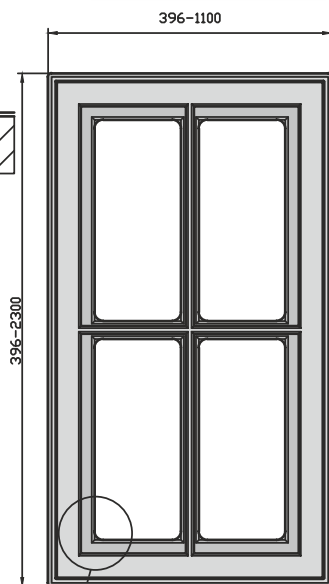
Ящик

ЦВЕТ

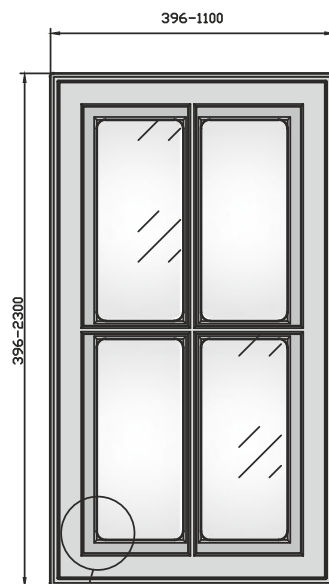
A-A (5:1)



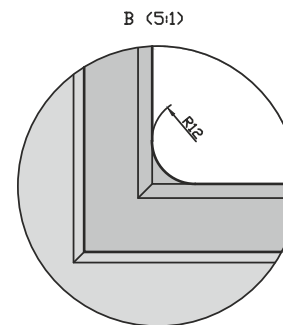
* на данный вид изделия возможно нанесение выборки под самостоятельную установку наполнения (в ЛК «витрина с выборкой», «витрина крест с выборкой»)



В Витрина крест*



В Витрина крест со стеклом

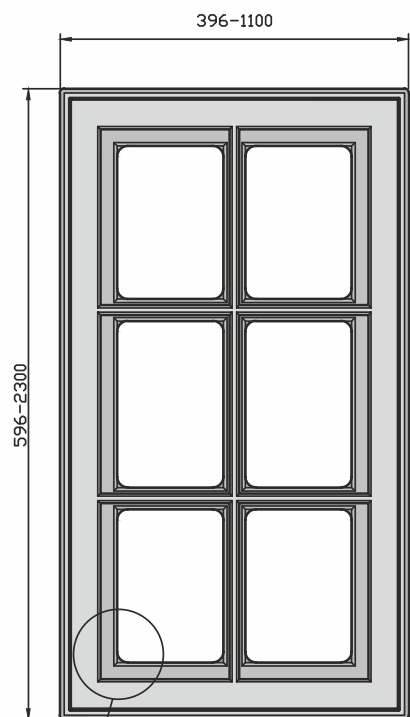


B (5:1)

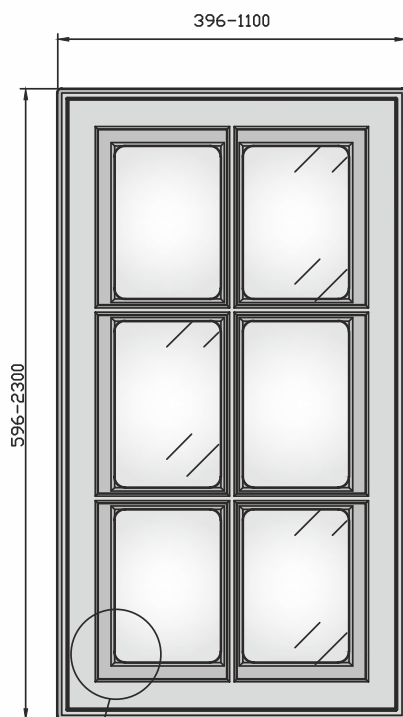
R12

ФРЕЗЕРОВКА ОКТАГОН

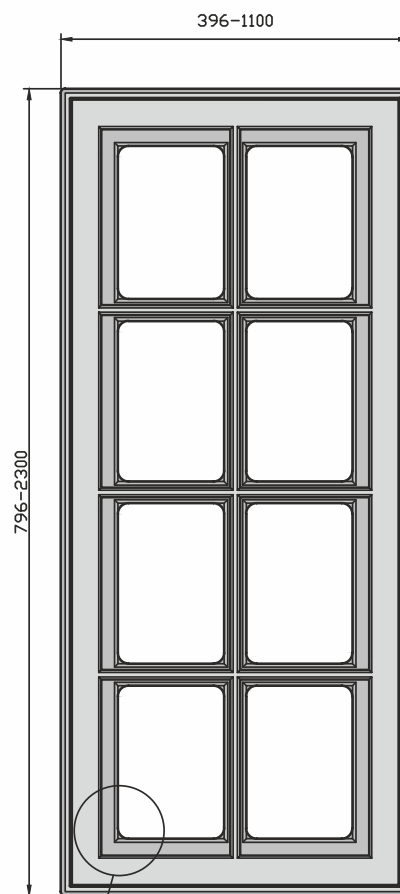
КОЛЛЕКЦИЯ PALAZZO



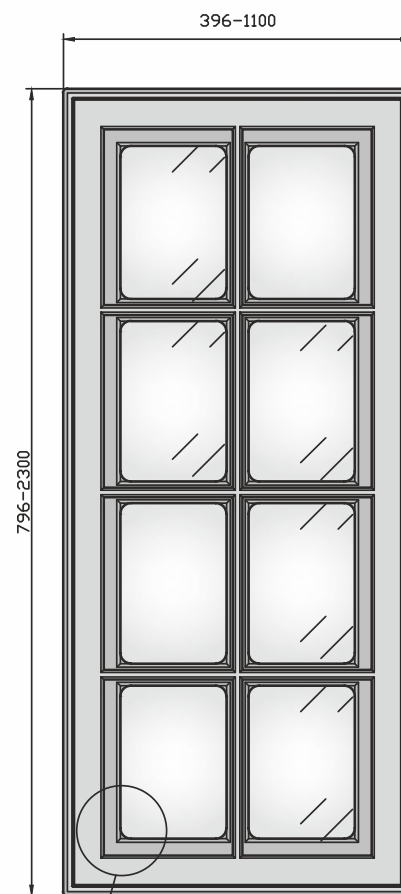
В Витрина крест 6 окон*



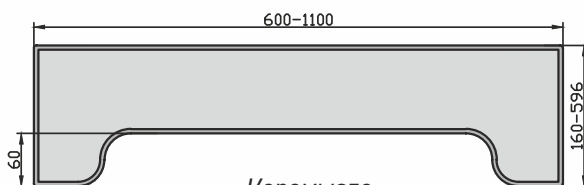
В Витрина крест 6 окон со стеклом



В Витрина крест 8 окон*




В Витрина крест 8 окон со стеклом



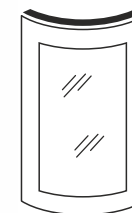
Корымысло



Выгнутый глухой



Вогнутый глухой



Выгнутая витрина

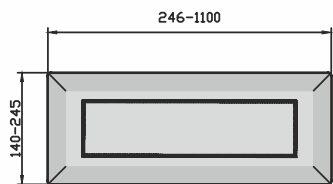
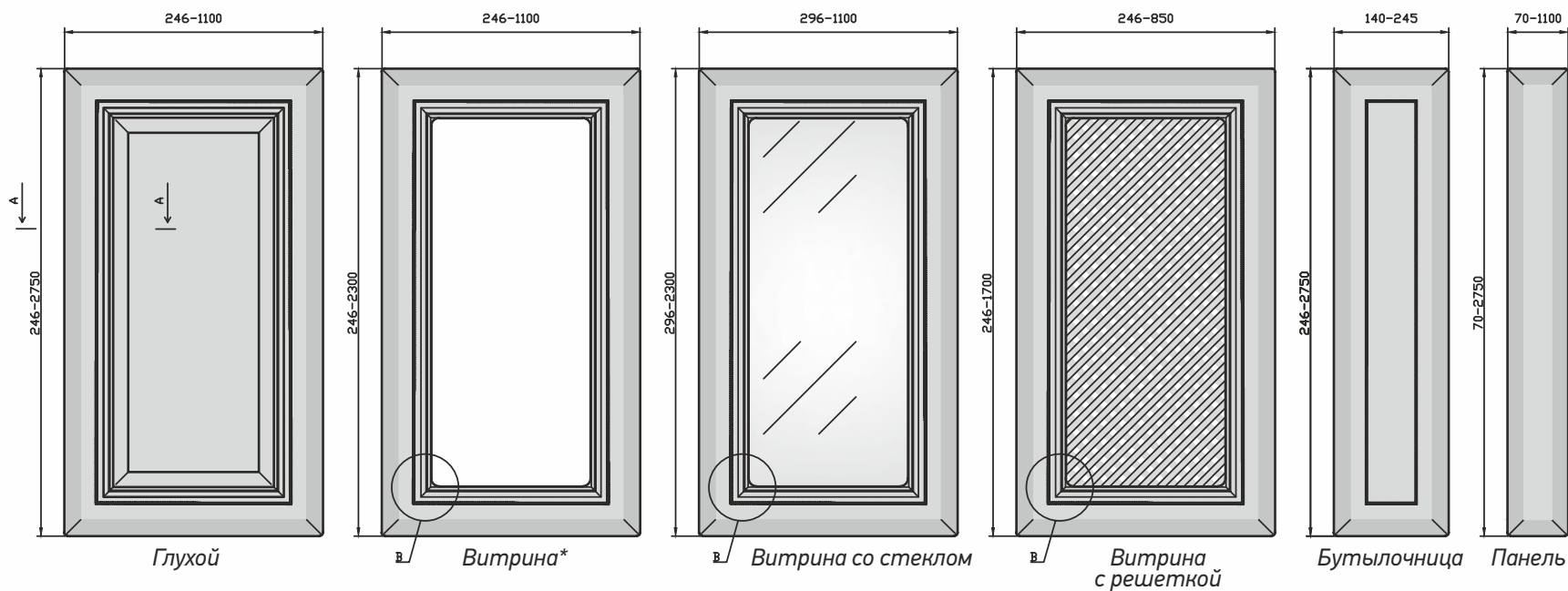
* на данный вид изделия возможно нанесение выборки под самостоятельную установку наполнения (в ЛК «витрина крест 6 окон с выборкой», «витрина крест 8 окон с выборкой»)

В случае не соблюдения указанных размеров фрезеровка наноситься не будет.

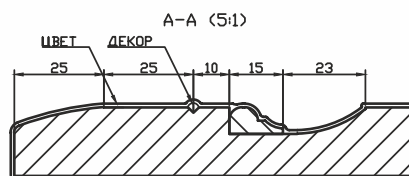
	ПРЯМОЙ ФАСАД	ГНУТЫЙ ФАСАД	Технические варианты выборки под стекло, мм	Технические варианты выборки под витраж, мм
Используемая плита МДФ, мм	Для расчета размера стекла в витрину, мм (где x-высота фасада, y-ширина)	Для расчета размера стекла в витрину, мм (где x-высота фасада, a - длина хорды стекла)		
16/19	x-120, y-120	x-120, a=335		

ФРЕЗЕРОВКА ВОЛЬНЕЙ

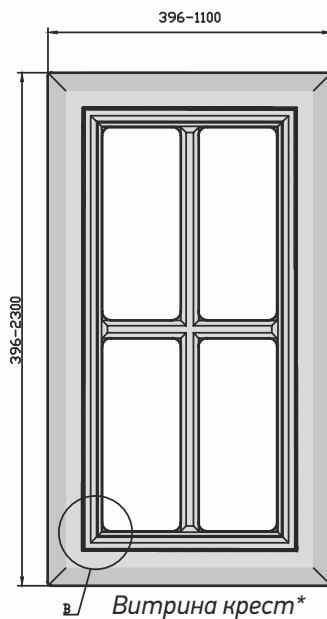
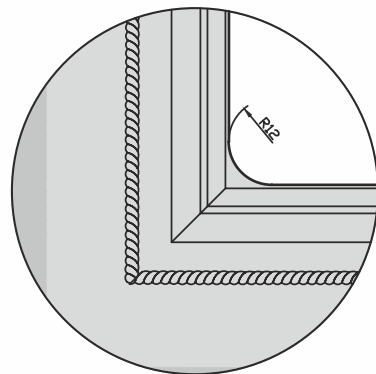
КОЛЛЕКЦИЯ PALAZZO



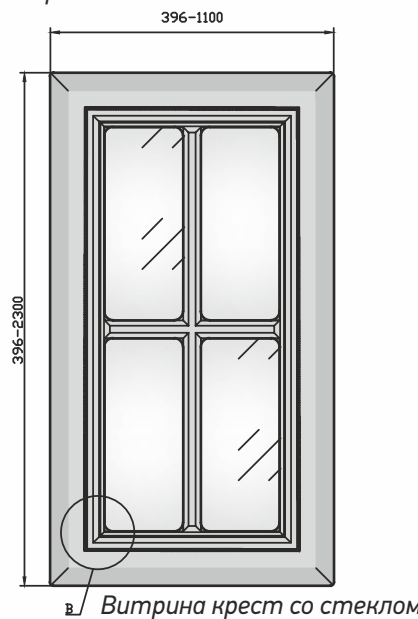
Ящик



В (5:1)

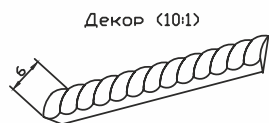


Витрина крест*



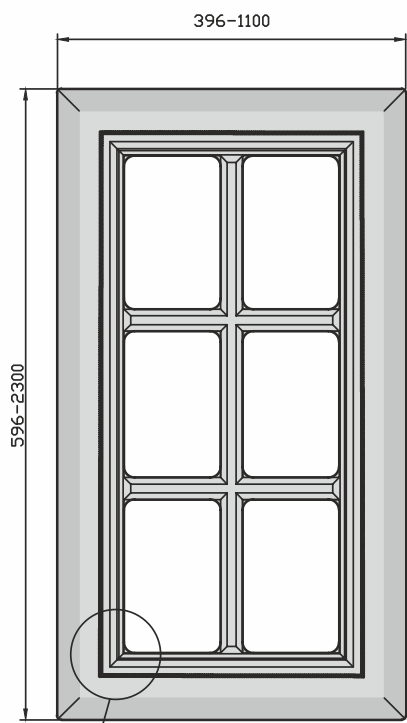
Витрина крест со стеклом

* на данный вид изделия возможно нанесение выборки под самостоятельную установку наполнения (в ЛК «витрина с выборкой», «витрина крест с выборкой»)

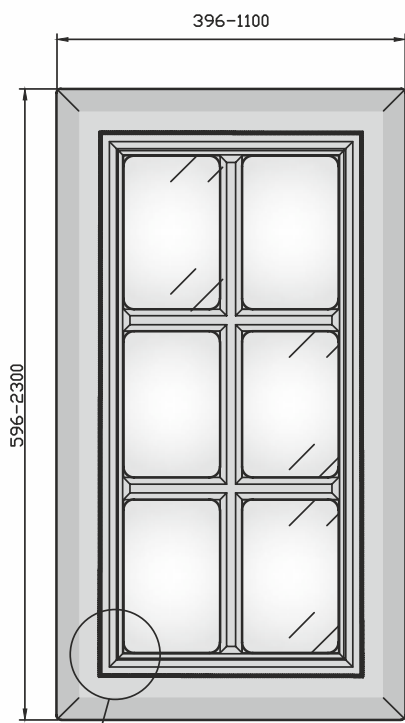


ФРЕЗЕРОВКА ВОЛЬНЕЙ

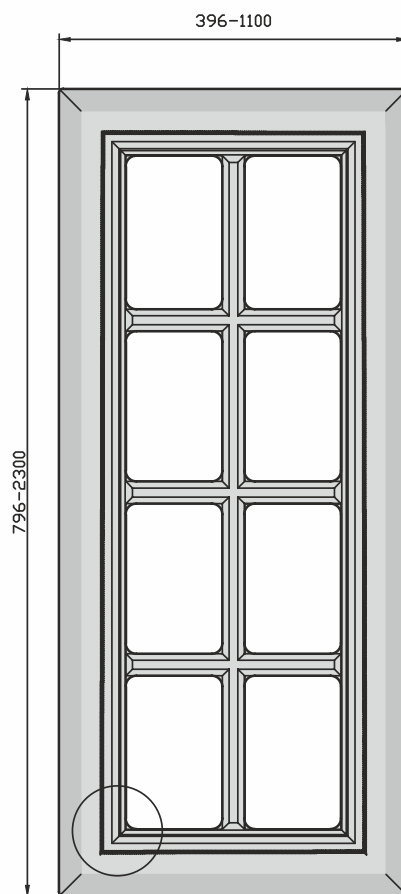
КОЛЛЕКЦИЯ PALAZZO



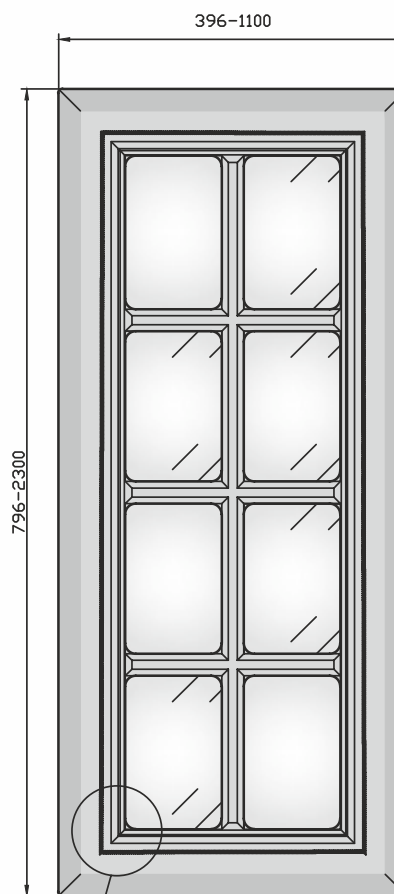
В Витрина крест 6 окон*



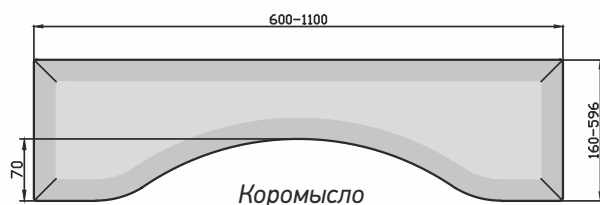
В Витрина крест 6 окон со стеклом



Витрина крест 8 окон*



В Витрина крест 8 окон со стеклом



Корытло

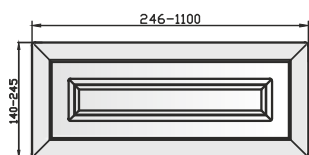
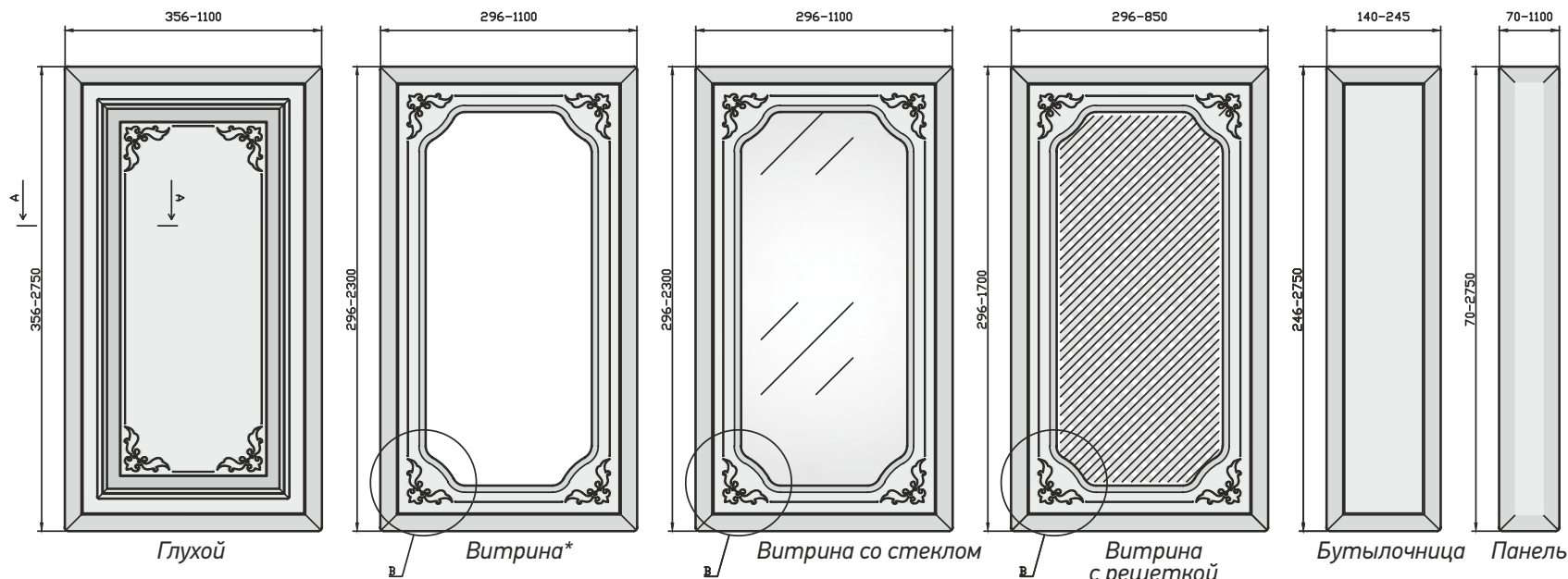
* на данный вид изделия возможно нанесение выборки под самостоятельную установку наполнения (в ЛК «витрина крест 6 окон с выборкой», «витрина крест 8 окон с выборкой»)

	ПРЯМОЙ ФАСАД	Технические варианты выборки под стекло, мм	Технические варианты выборки под витраж, мм
Используемая плита МДФ, мм	Для расчета размера стекла в витрину, мм (где х-высота фасада, у-ширина)	6x4 мм	6x5 мм
19	х-136, у-136		

В случае не соблюдения указанных размеров фрезеровка наноситься не будет.

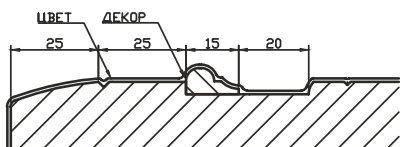
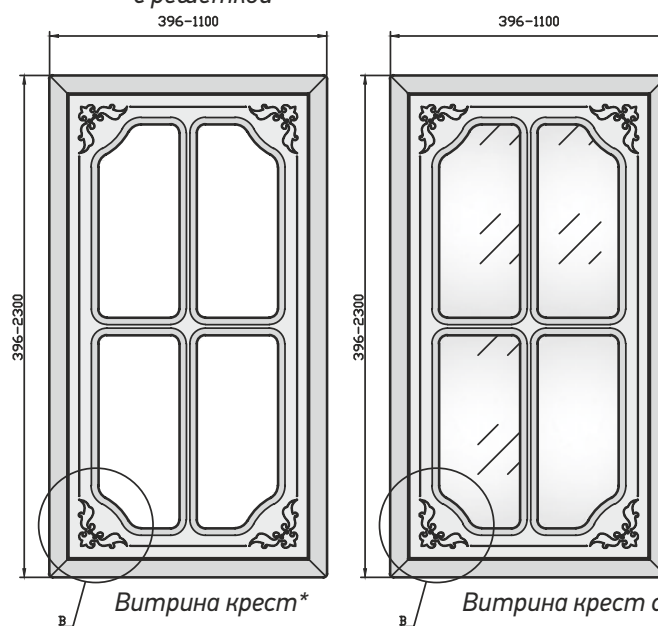
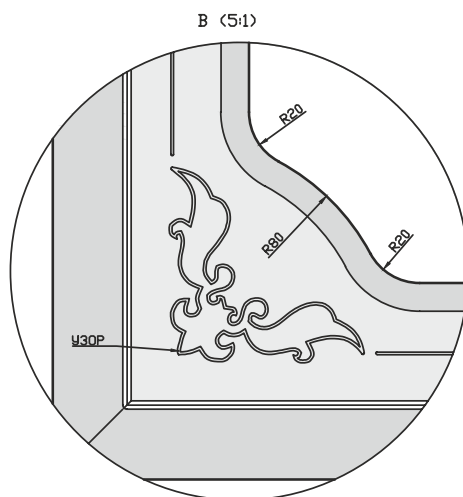
ФРЕЗЕРОВКА ФАСЕТ

КОЛЛЕКЦИЯ PALAZZO



Ящик

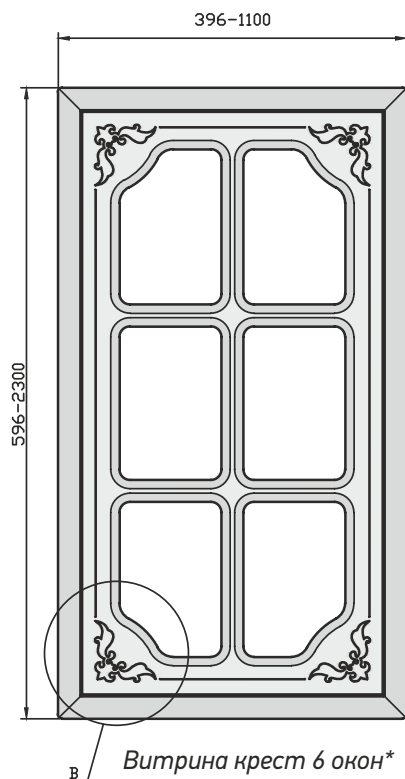
* на данный вид изделия возможно нанесение выборки под самостоятельную установку наполнения (в ЛК «витрина с выборкой», «витрина крест с выборкой»)



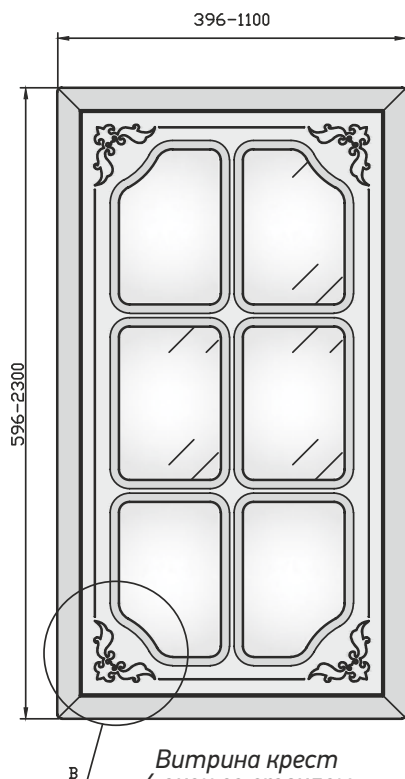
* Узор НЕ наносится на глухой фасад высотой и шириной менее 356 мм
Так же возможно изготовление глухого фасада без нанесения узора (в ЛК "Глухой без узора")

ФРЕЗЕРОВКА ФАСЕТ

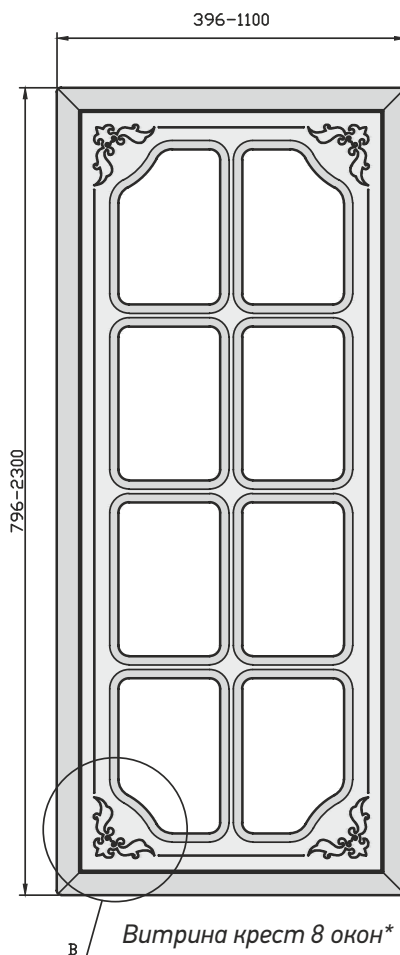
КОЛЛЕКЦИЯ PALAZZO



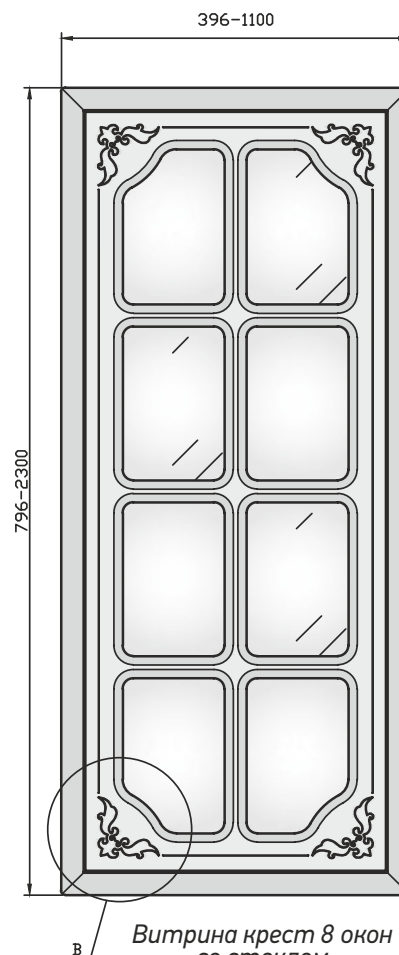
Витрина крест 6 окон*



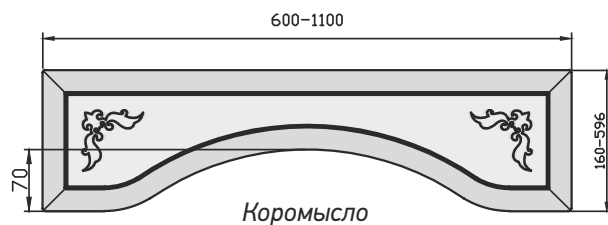
Витрина крест 6 окон со стеклом



Витрина крест 8 окон*



Витрина крест 8 окон со стеклом

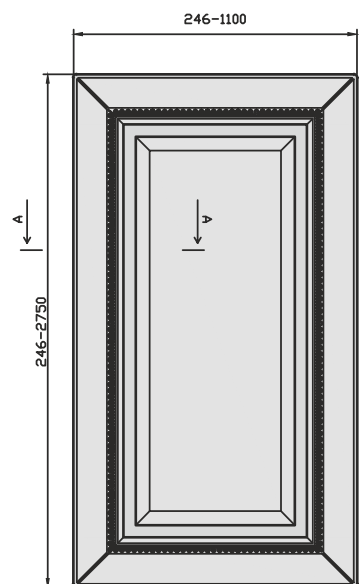


Корымысло

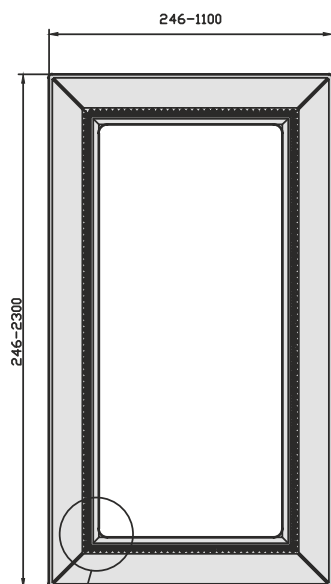
* на данный вид изделия возможно нанесение выборки под самостоятельную установку наполнения (в ЛК «витрина крест 6 окон с выборкой», «витрина крест 8 окон с выборкой»)

	ПРЯМОЙ ФАСАД	Технические варианты выборки под стекло, мм	Технические варианты выборки под витраж, мм
Используемая плита МДФ, мм	Для расчета размера стекла в витрину, мм (где х-высота фасада, у-ширина)	6x4 мм	6x5 мм
19	х-130, у-130		

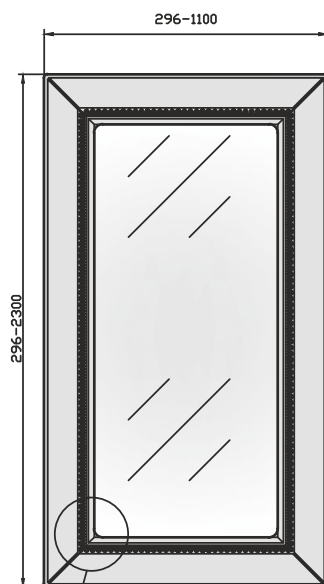
В случае не соблюдения указанных размеров фрезеровка наноситься не будет.



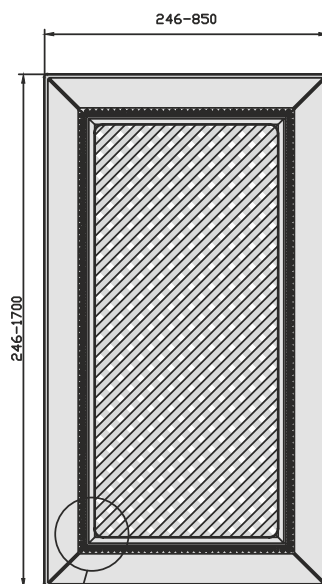
Глухой



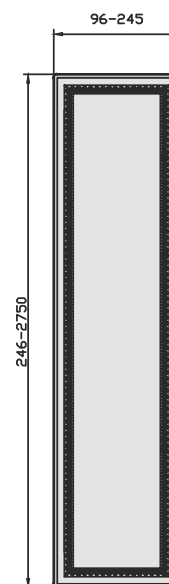
Витрина*



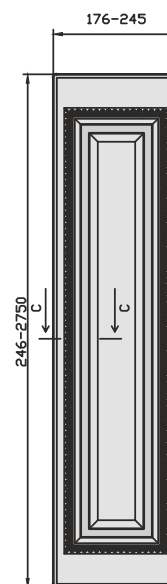
Витрина со стеклом



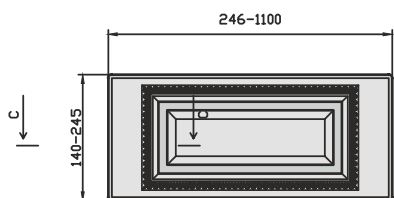
Витрина с решеткой



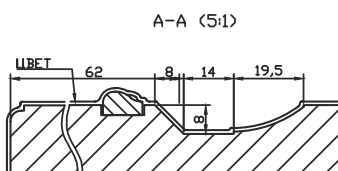
Бутылочница 1



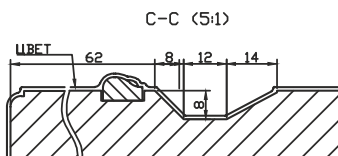
Бутылочница 2



Ящик

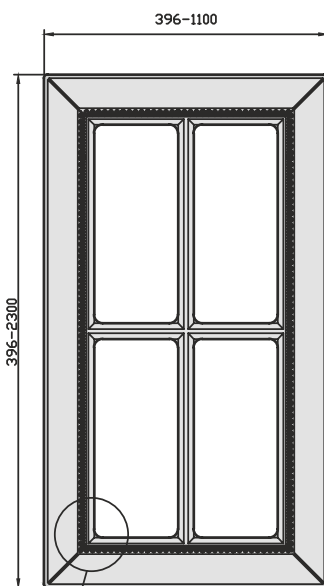


A-A (5:1)

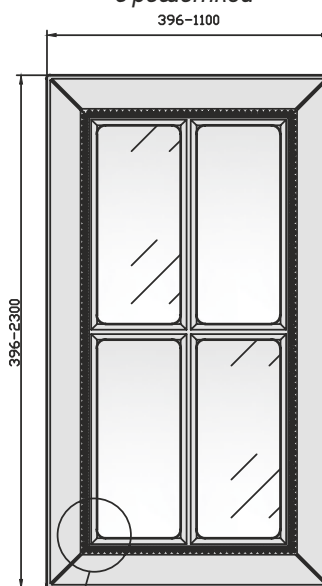


C-C (5:1)

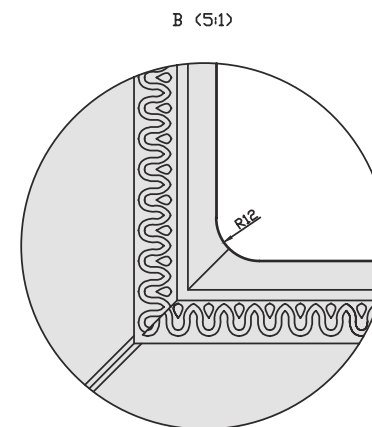
* на данный вид изделия возможно нанесение выборки под самостоятельную установку наполнения (в ЛК «витрина с выборкой», «витрина крест с выборкой»)



Витрина крест*



Витрина крест со стеклом



B (5:1)

ФРЕЗЕРОВКА ГЛИПТИКА

КОЛЛЕКЦИЯ PALAZZO

396-1100
396-2300
100-1100
30-2750
396-1100
596-2300
396-1100
596-2300
396-1100
796-2300
396-1100
796-2300

Витрина крест 0-образная*
396-1100

Панель

Витрина крест 6 окон*

Витрина крест 6 окон со стеклом

Витрина крест 8 окон*

Витрина крест 8 окон со стеклом

Витрина крест 0-образная со стеклом

600-1100
160-596
70
Коромысло 1

600-1100
160-596
70
Коромысло 2

600-1100
160-596
70
Коромысло 3

Выгнутый глухой

Вогнутый глухой

Выгнутая витрина

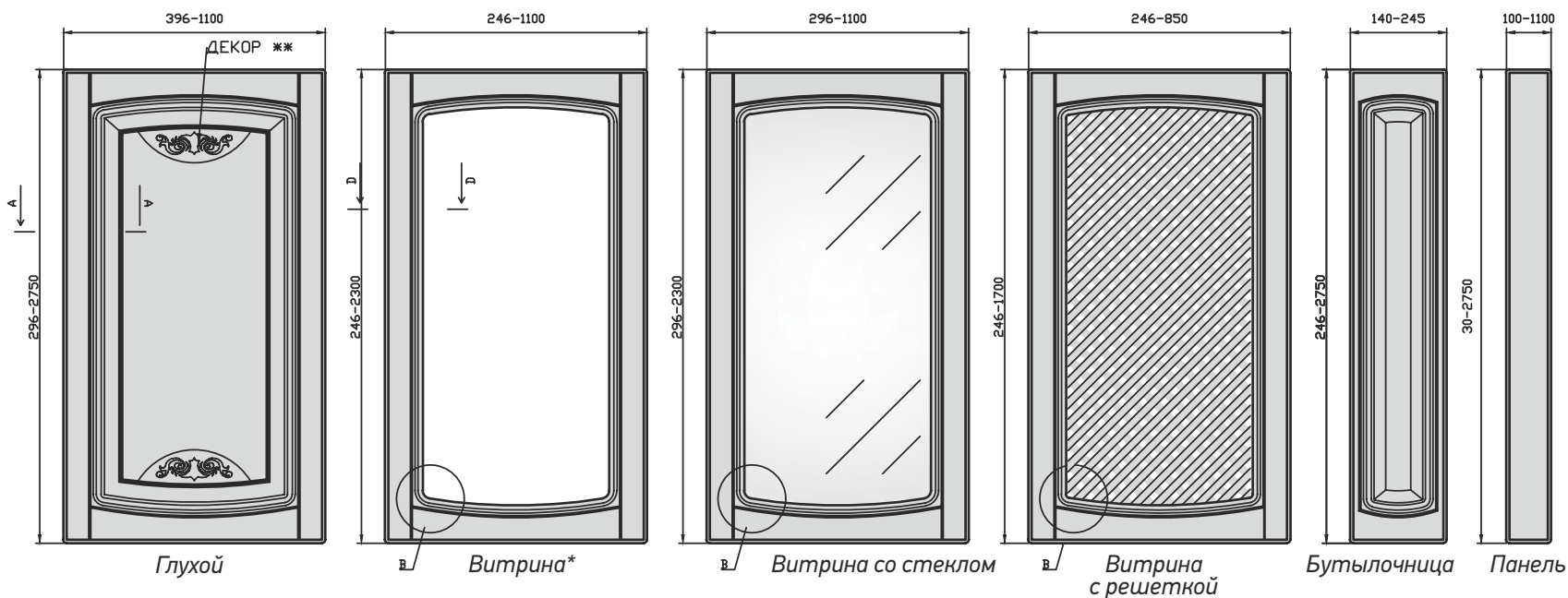
* на данный вид изделия возможно нанесение выборки под самостоятельную установку наполнения (в ЛК «витрина крест 0-образная с выборкой» «витрина крест 6 окон с выборкой» «витрина крест 8 окон с выборкой»)

В случае не соблюдения указанных размеров фрезеровка наноситься не будет.

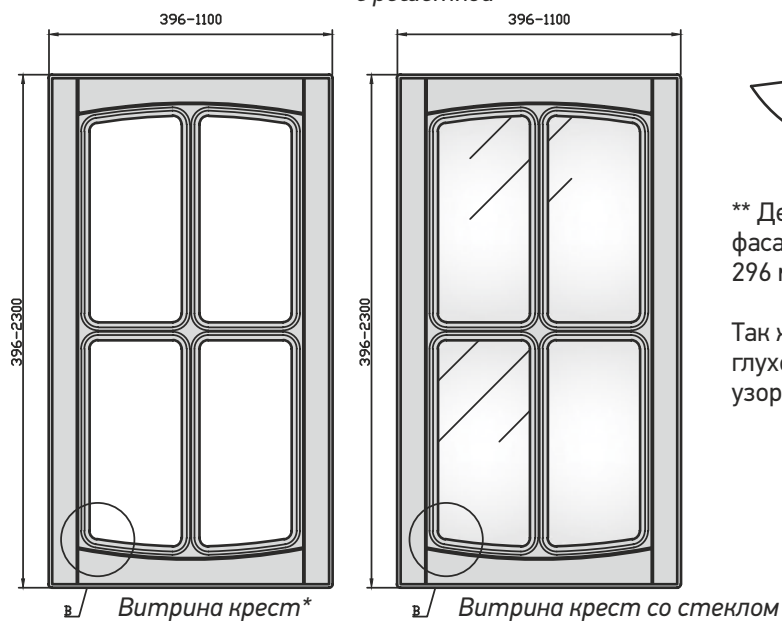
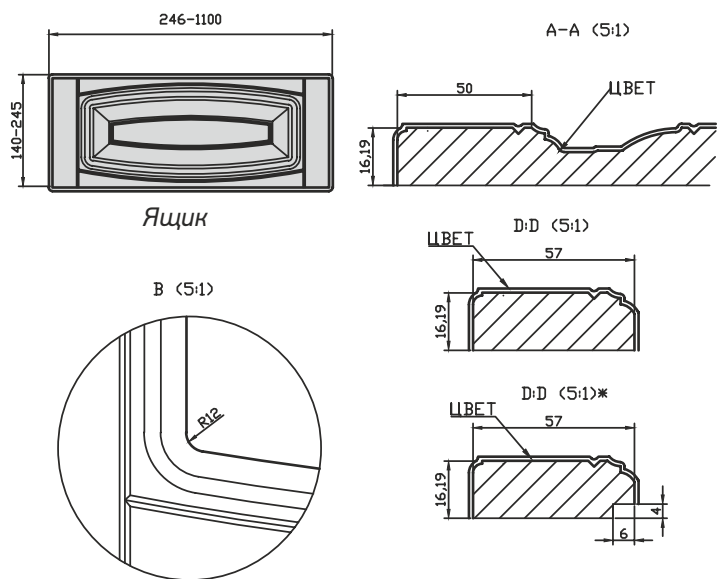
	ПРЯМОЙ ФАСАД	ГНУТЫЙ ФАСАД	
Используемая плита МДФ, мм	Для расчета размера стекла в витрину, мм (где х-высота фасада, у-ширина)	Для расчета размера стекла в витрину, мм (где х-высота фасада, а - длина хорды стекла)	<p>6x4 мм</p> <p>Технические варианты выборки под стекло, мм</p>
			<p>6x5 мм</p> <p>Технические варианты выборки под витраж, мм</p>
16/19	х-130, у-130	х-130, а=326	

ФРЕЗЕРОВКА КУШОН

КОЛЛЕКЦИЯ PALAZZO

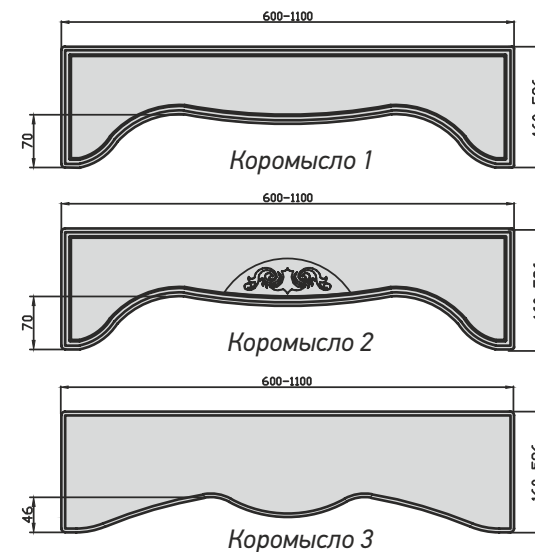
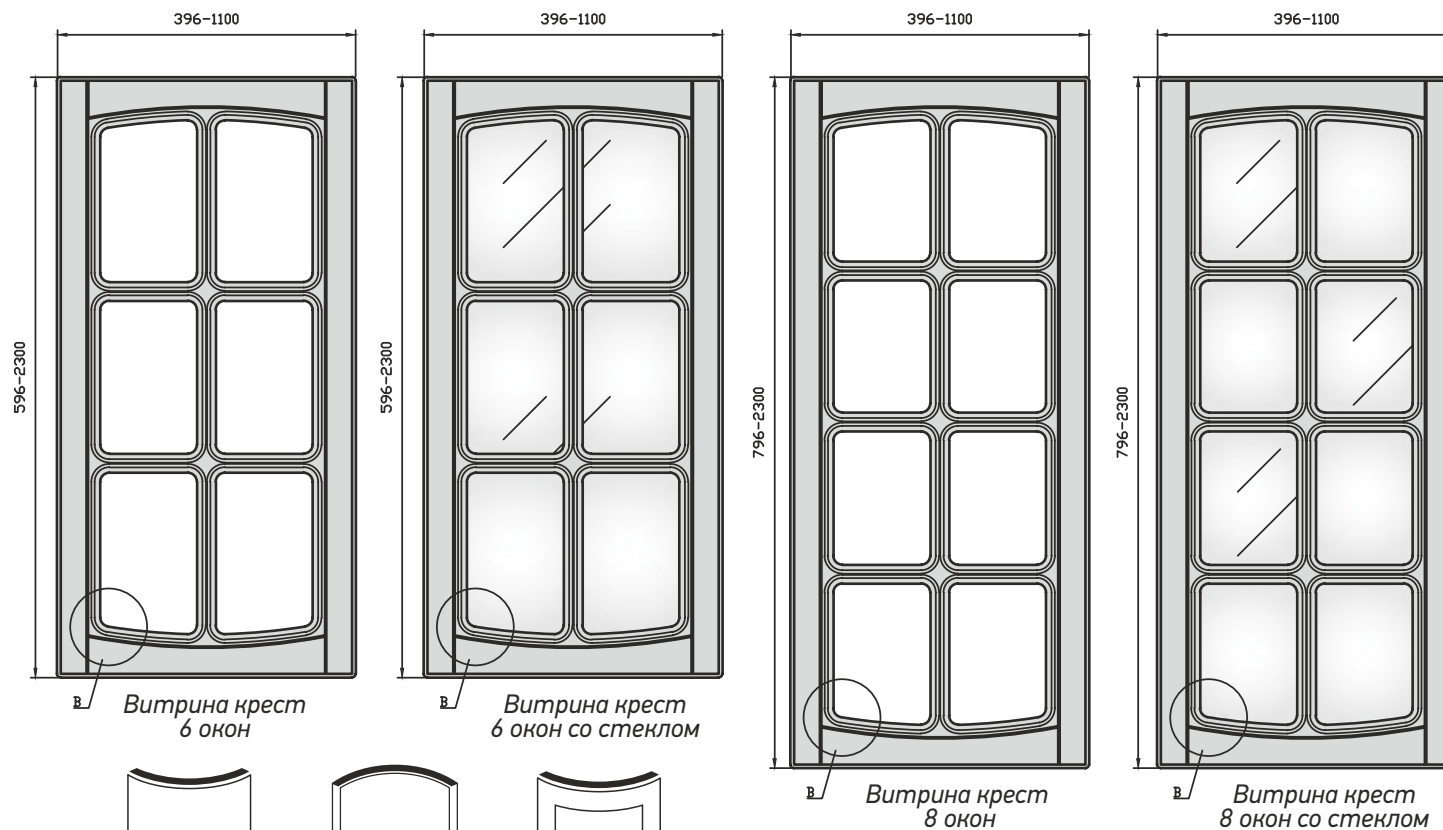


* на данный вид изделия возможно нанесение выборки под самостоятельную установку наполнения (в ЛК «витрина с выборкой», «витрина крест с выборкой»)




** Декор НЕ наносится на глухой фасад высотой и шириной менее 296 мм или шириной 396 мм


Так же возможно изготовление глухого фасада без нанесения узора (в ЛК «Глухой без узора»)




* на данный вид изделия возможно нанесение выборки под самостоятельную установку наполнения (в ЛК «витрина крест 6 окон с выборкой», «витрина крест 8 окон с выборкой»)



Выгнутый глухой



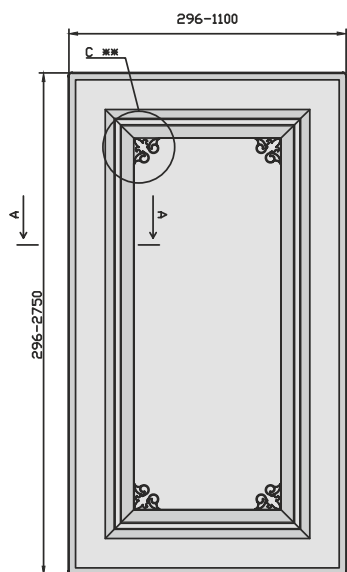
Вогнутый глухой



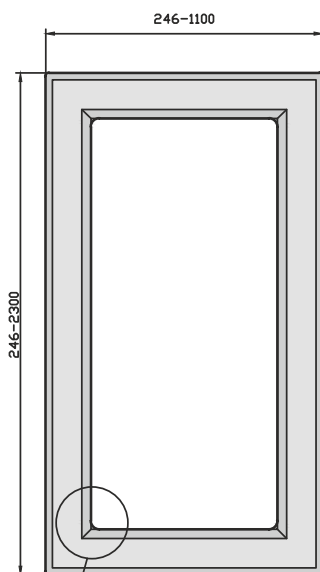
Выгнутая витрина

В случае не соблюдения указанных размеров фрезеровка наноситься не будет.

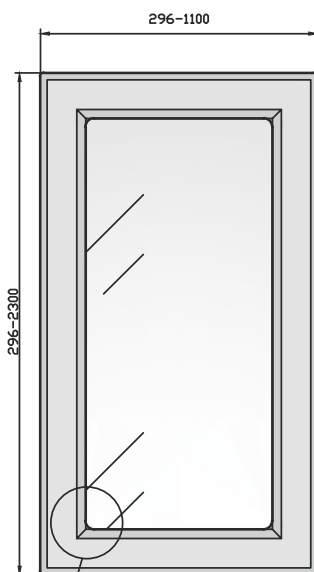
	ПРЯМОЙ ФАСАД	ГНУТЫЙ ФАСАД	Технические варианты выборки под стекло, мм	Технические варианты выборки под витраж, мм
Используемая плита МДФ, мм	Для расчета размера стекла в витрину, мм (где x-высота фасада, y-ширина)	Для расчета размера стекла в витрину, мм (где x-высота фасада, a - длина хорды стекла)	6x4 мм	6x5 мм
16/19	x-108, y-108	x-108, a=345		



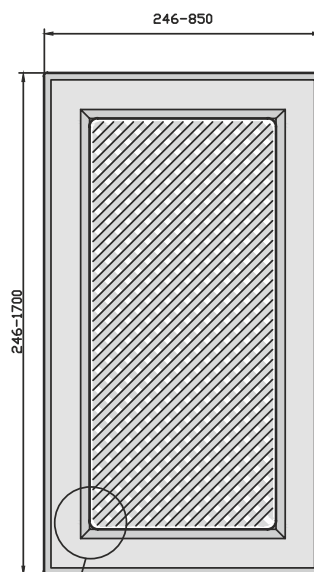
Глухой



Витрина*



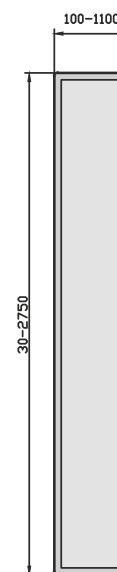
Витрина со стеклом



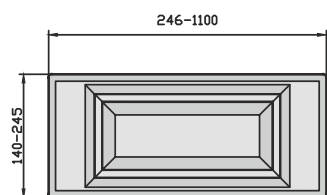
Витрина с решеткой



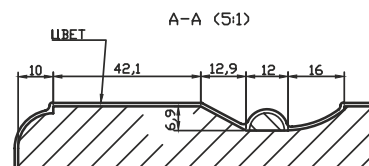
Бутылочница



Панель

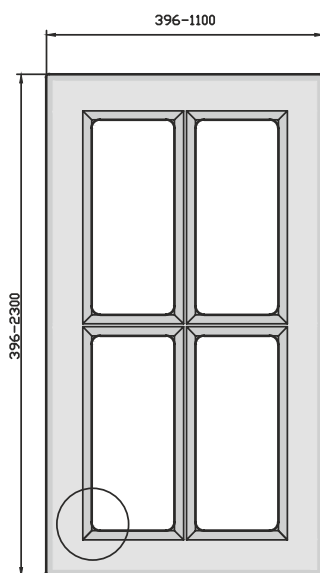
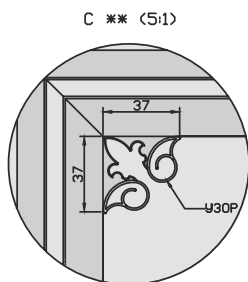


Ящик

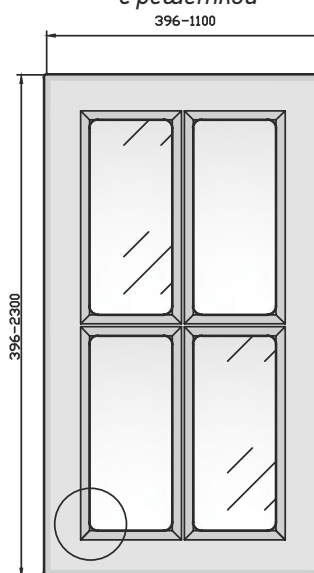


** Узор НЕ наносится на глухой фасад высотой и шириной менее 296 мм

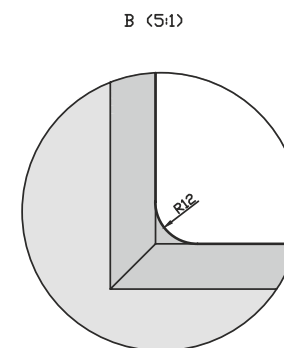
Так же возможно изготовление глухого фасада без нанесения узора (в ЛК «Глухой без узора»)



Витрина крест*



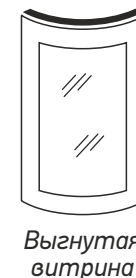
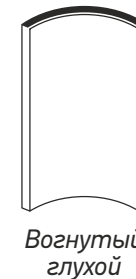
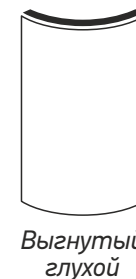
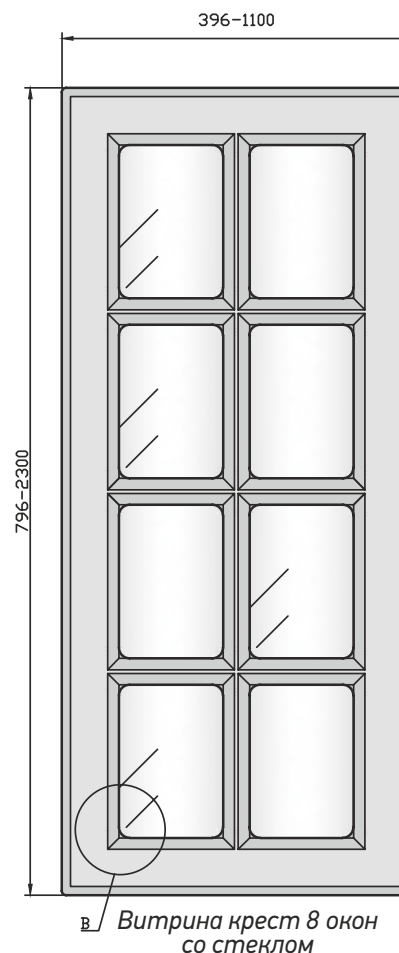
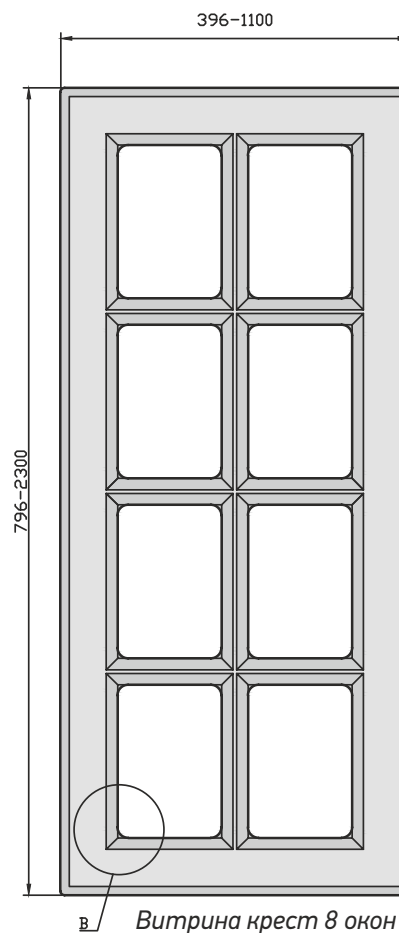
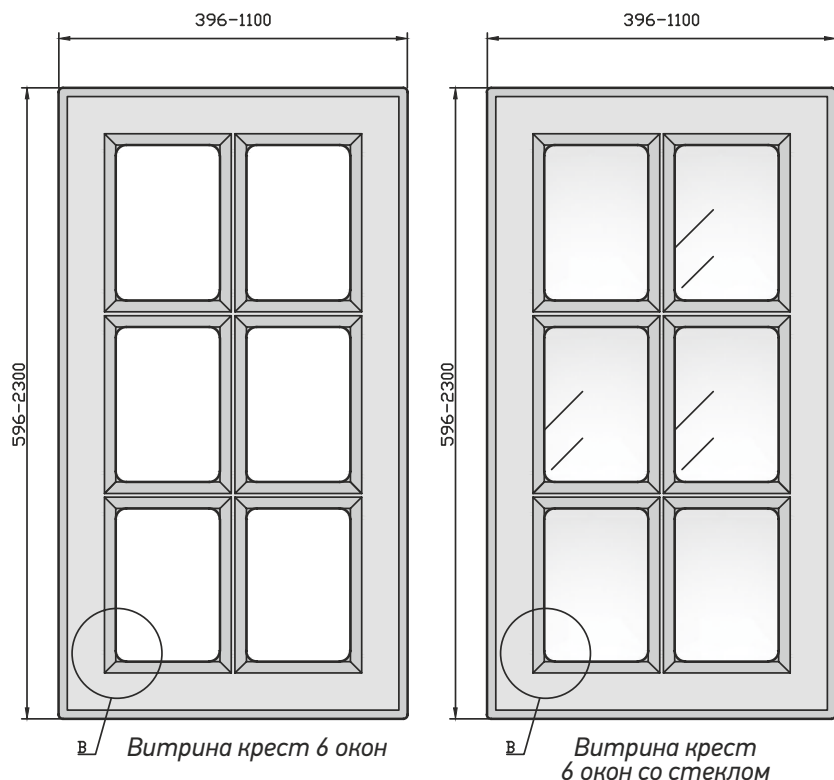
Витрина крест со стеклом



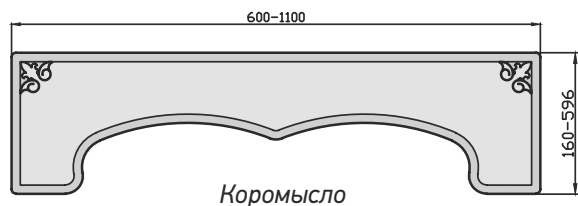
* на данный вид изделия возможно нанесение выборки под самостоятельную установку наполнения (в ЛК «витрина с выборкой», «витрина крест с выборкой»)

ФРЕЗЕРОВКА КОЛЕТА

КОЛЛЕКЦИЯ PALAZZO



* на данный вид изделия возможно нанесение выборки под самостоятельную установку наполнения (в ЛК «витрина крест 6 окон с выборкой», «витрина крест 8 окон с выборкой»)

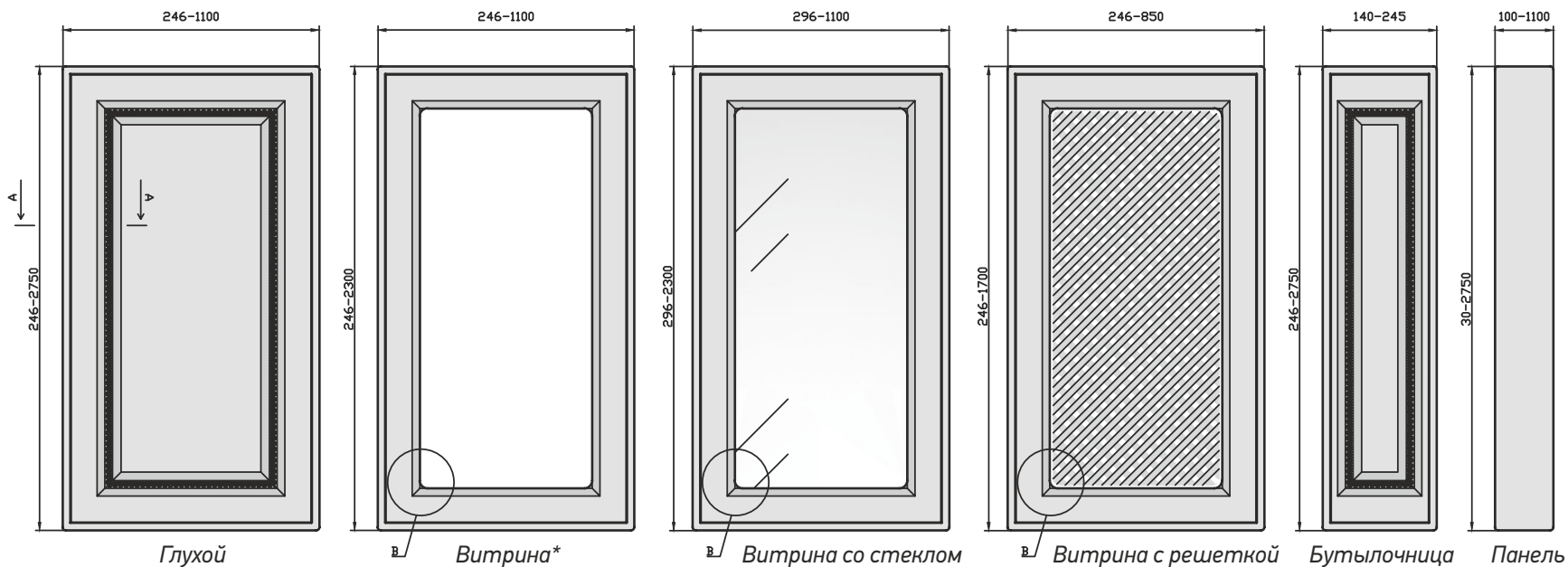


В случае не соблюдения указанных размеров фрезеровка наноситься не будет.

	ПРЯМОЙ ФАСАД	ГНУТЫЙ ФАСАД	Технические варианты выборки под стекло, мм	Технические варианты выборки под витраж, мм
Используемая плита МДФ, мм	Для расчета размера стекла в витрину, мм (где х-высота фасада, у-ширина)	Для расчета размера стекла в витрину, мм (где х-высота фасада, а - длина хорды стекла)	6x4 мм	6x5 мм
16/19	х-120, у-120	х-120, а=335		

ФРЕЗЕРОВКА ОРВИЕТТО

КОЛЛЕКЦИЯ PALAZZO



Глухой

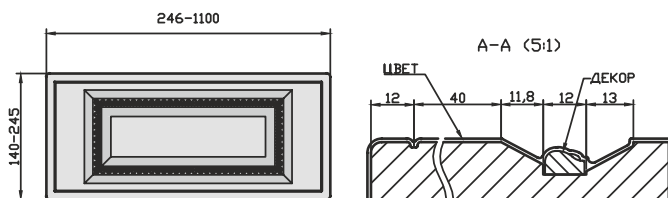
Витрина*

Витрина со стеклом

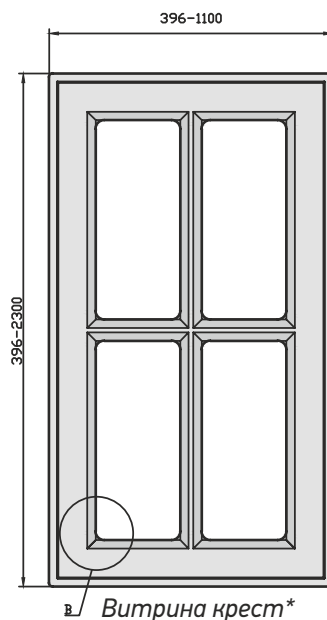
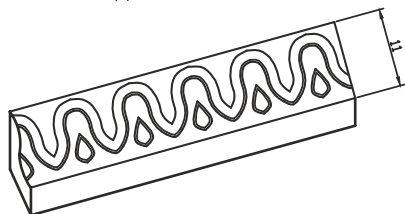
Витрина с решеткой

Бутылочница

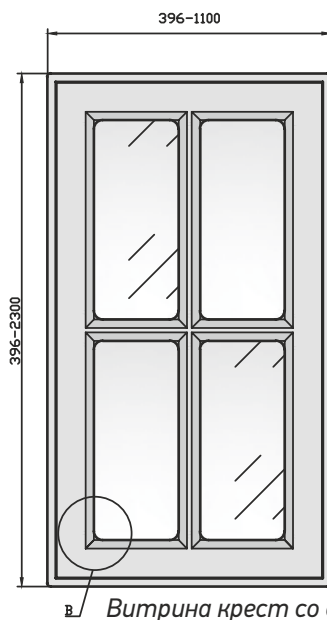
Панель



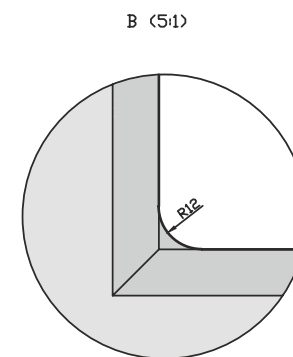
ДЕКОР (10:1)



Витрина крест*



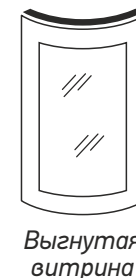
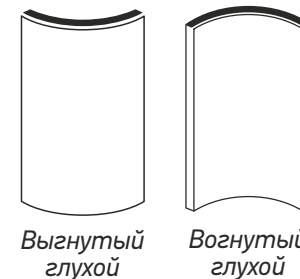
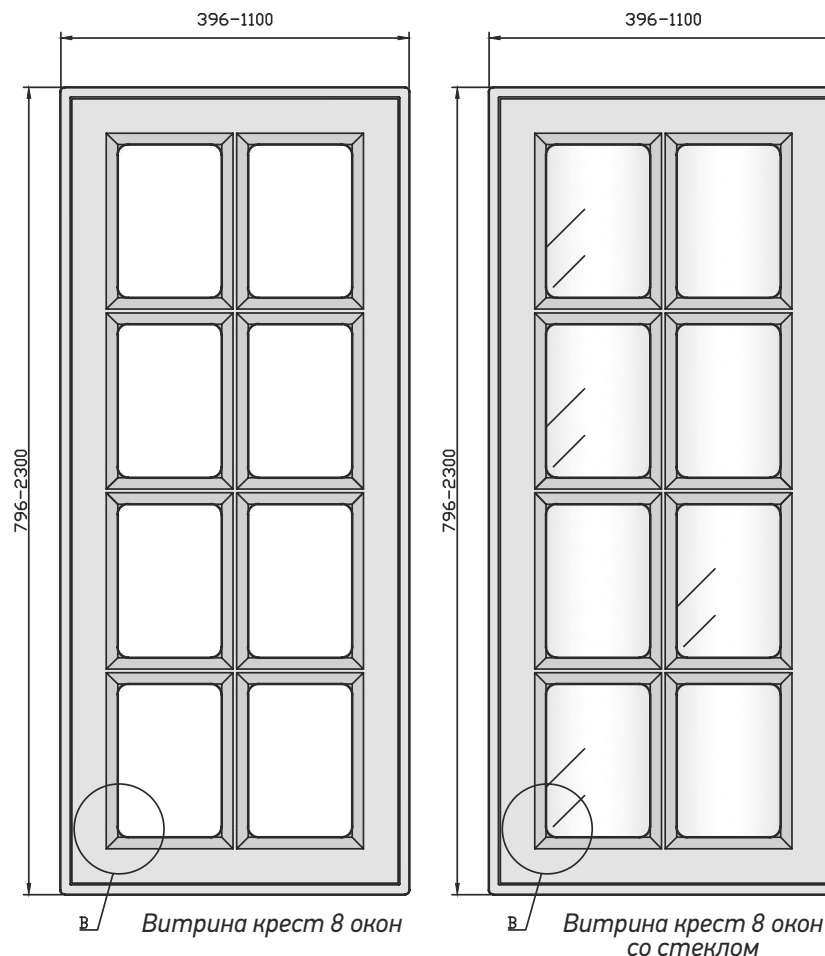
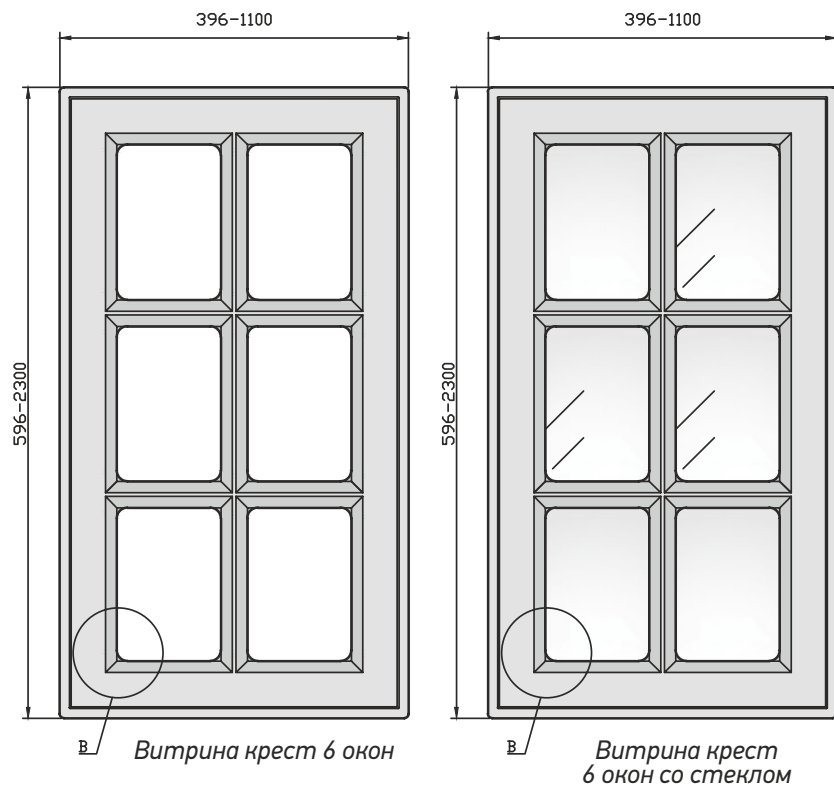
Витрина крест со стеклом



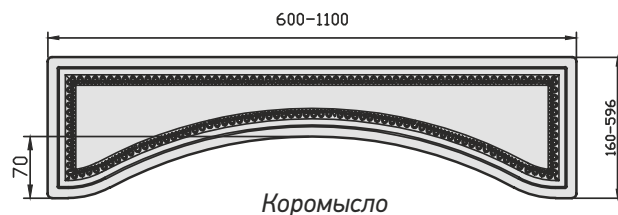
* на данный вид изделия возможно нанесение выборки под самостоятельную установку наполнения (в ЛК «витрина с выборкой», «витрина крест с выборкой»)

ФРЕЗЕРОВКА ОРВИЕТТО

КОЛЛЕКЦИЯ PALAZZO



* на данный вид изделия возможно нанесение выборки под самостоятельную установку наполнения (в ЛК «витрина крест 6 окон с выборкой», «витрина крест 8 окон с выборкой»)

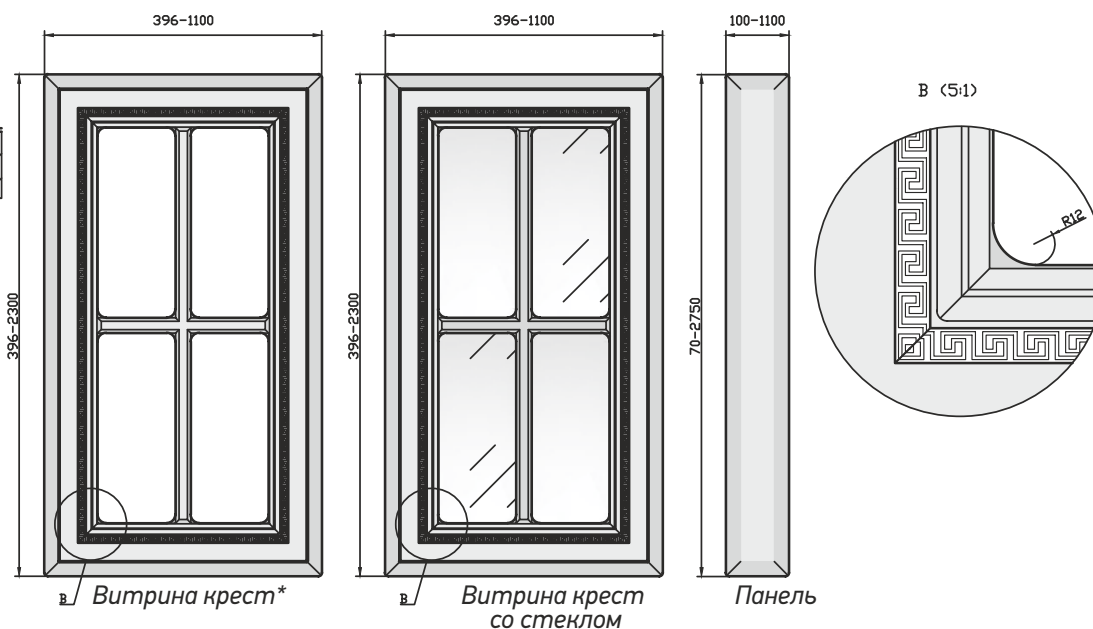
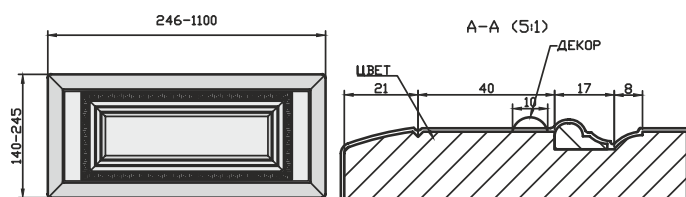
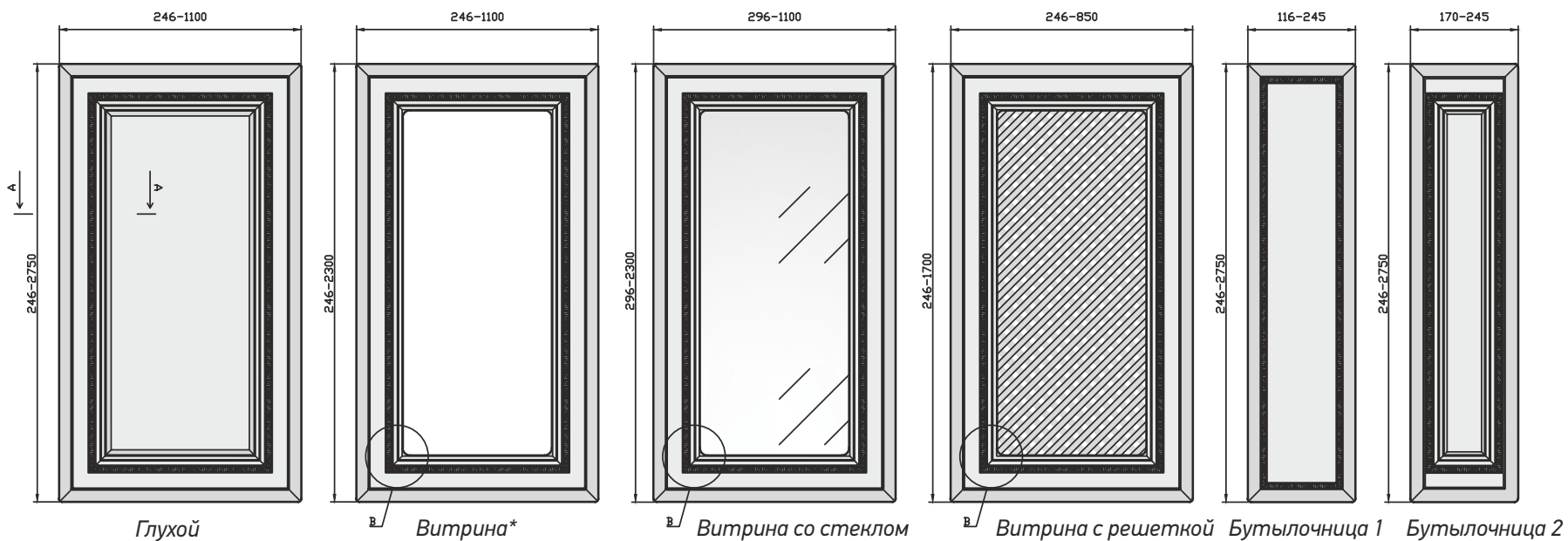


В случае не соблюдения указанных размеров фрезеровка наноситься не будет.

	ПРЯМОЙ ФАСАД	ГНУТЫЙ ФАСАД	Технические варианты выборки под стекло, мм	Технические варианты выборки под витраж, мм
Используемая плита МДФ, мм	Для расчета размера стекла в витрину, мм (где x-высота фасада, y-ширина)	Для расчета размера стекла в витрину, мм (где x-высота фасада, a - длина хорды стекла)	6x4 мм	6x5 мм
16/19	x-118, y-118	x-118, a=337		

ФРЕЗЕРОВКА ЭРВЕ 1, 2

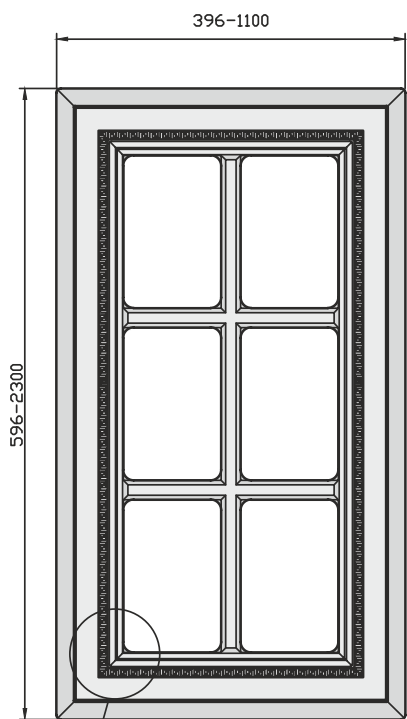
КОЛЛЕКЦИЯ PALAZZO




* на данный вид изделия возможно нанесение выборки под самостоятельную установку наполнения (в ЛК «витрина с выборкой», «витрина крест с выборкой»)

ФРЕЗЕРОВКА ЭРВЕ 1, 2

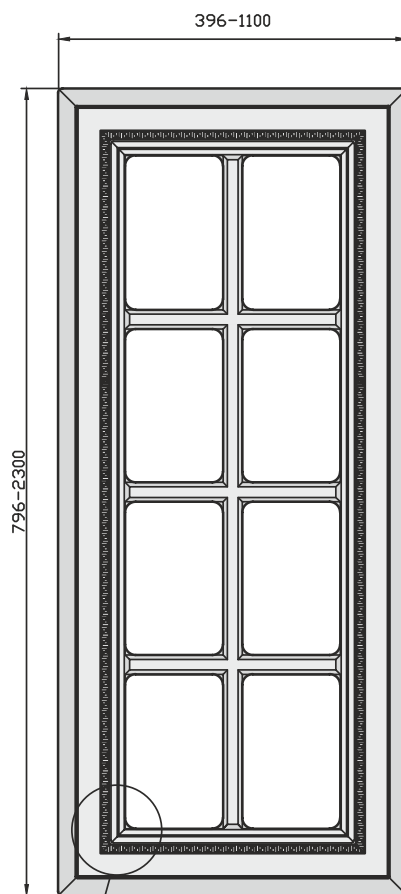
КОЛЛЕКЦИЯ PALAZZO




В Витрина крест 6 окон



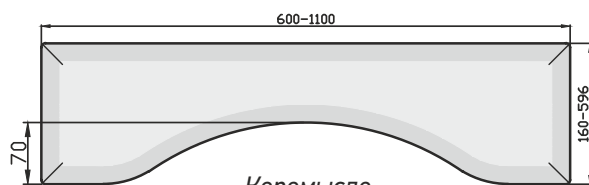
В Витрина крест 6 окон со стеклом



В Витрина крест 8 окон



В Витрина крест 8 окон со стеклом

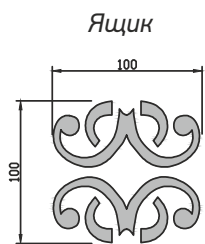
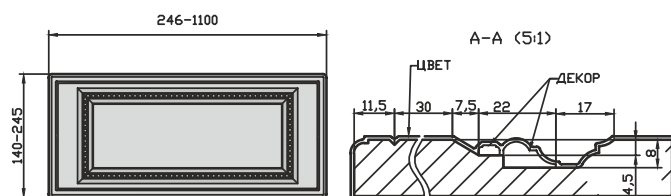
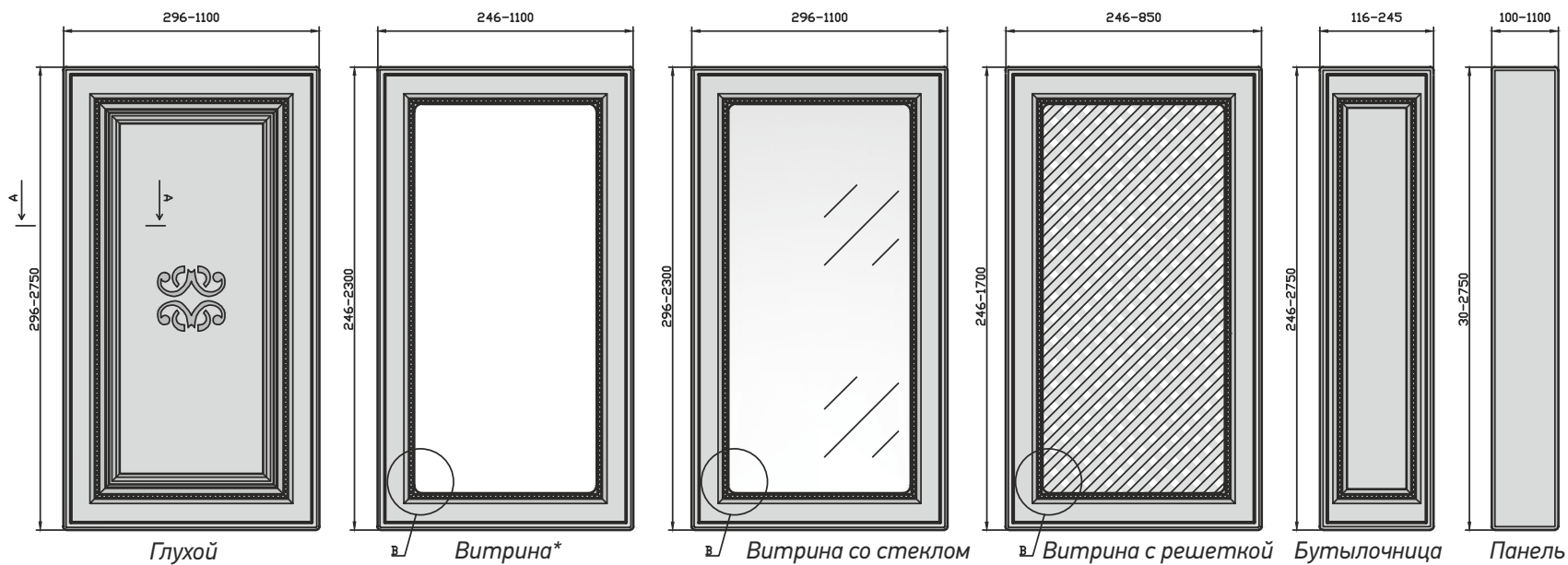


Коромысло

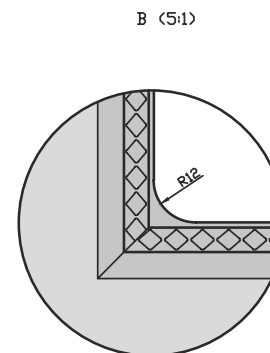
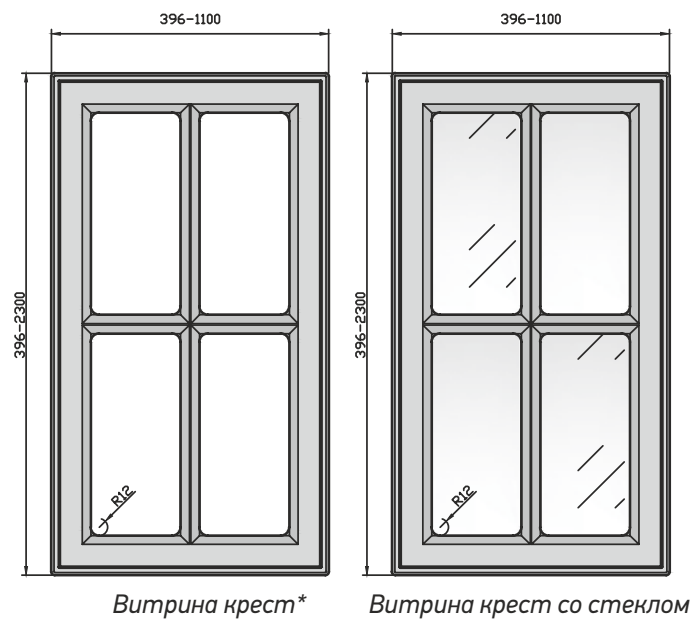
* на данный вид изделия возможно нанесение выборки под самостоятельную установку наполнения (в ЛК «витрина крест 6 окон с выборкой», «витрина крест 8 окон с выборкой»)

	ПРЯМОЙ ФАСАД	Технические варианты выборки под стекло, мм	Технические варианты выборки под витраж, мм
Используемая плита МДФ, мм	Для расчета размера стекла в витрину, мм (где х-высота фасада, у-ширина)	6x4 мм	6x5 мм
16/19	х-140, у-140		

В случае не соблюдения указанных размеров фрезеровка наноситься не будет.



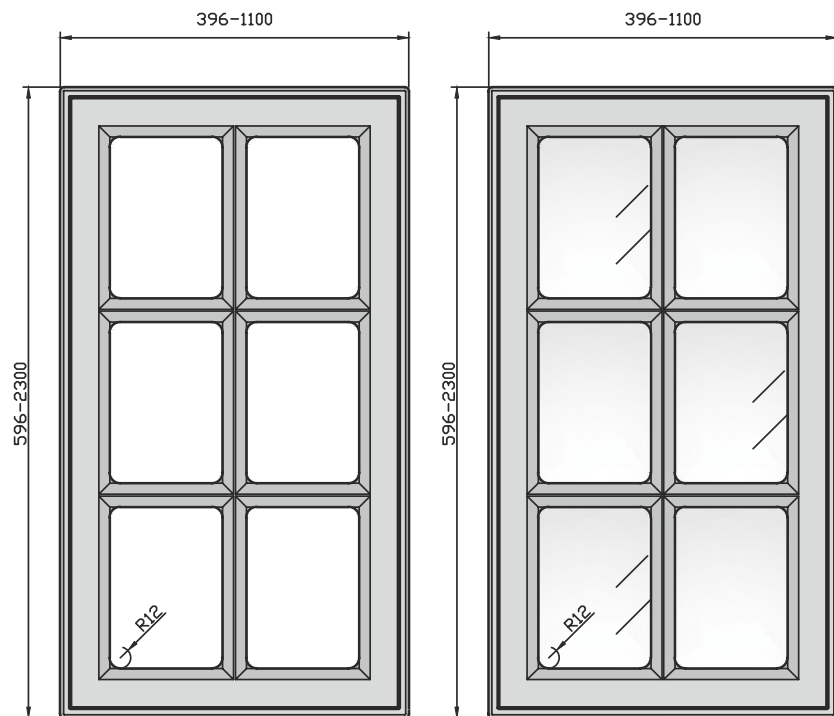
** Узор наносится на глухой фасад высотой и шириной более 295 мм



* на данный вид изделия возможно нанесение выборки под самостоятельную установку наполнения (в ЛК «витрина с выборкой», «витрина крест с выборкой»)

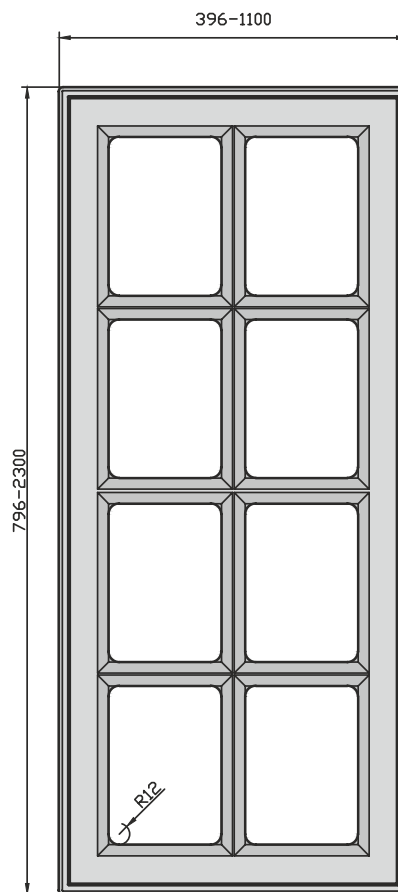
ФРЕЗЕРОВКА НИА

КОЛЛЕКЦИЯ PALAZZO

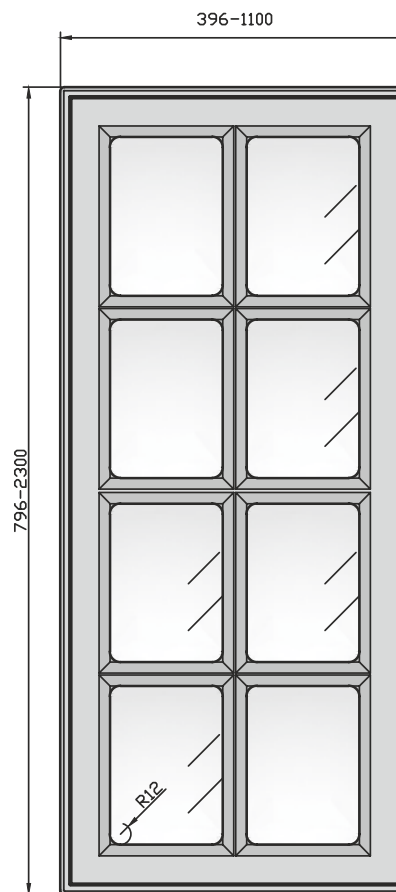


Витрина крест 6 окон


Витрина крест 6 окон со стеклом



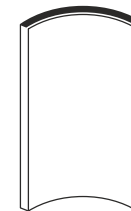
Витрина крест 8 окон



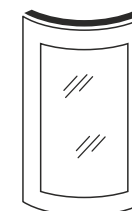
Витрина крест 8 окон со стеклом



Выгнутый глухой




Вогнутый глухой

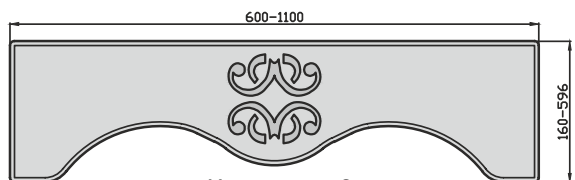


Выгнутая витрина

* на данный вид изделия возможно нанесение выборки под самостоятельную установку наполнения (в ЛК «витрина крест 6 окон с выборкой», «витрина крест 8 окон с выборкой»)



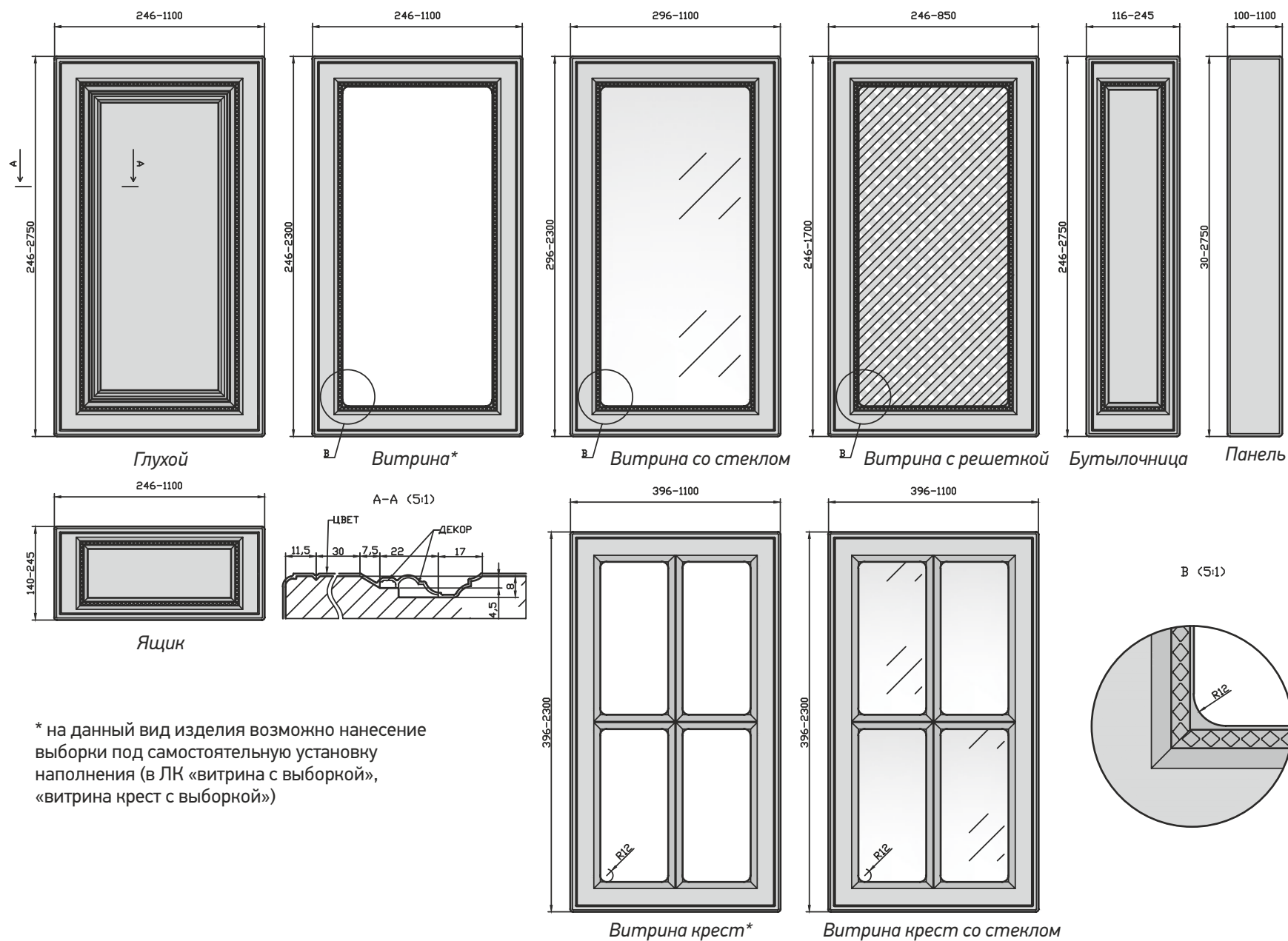
Коромысло 1



Коромысло 2

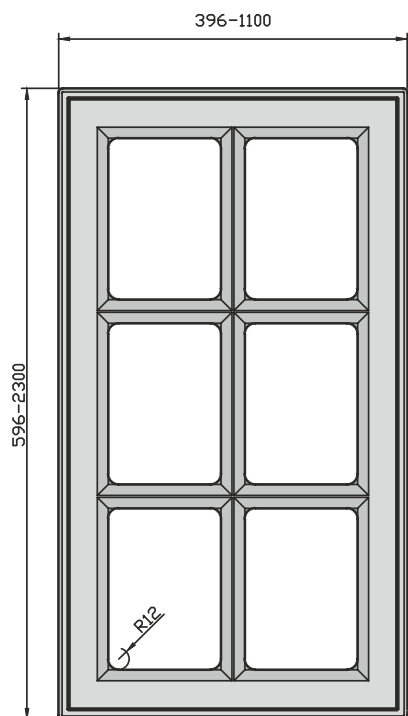
В случае не соблюдения указанных размеров фрезеровка наноситься не будет.

	ПРЯМОЙ ФАСАД	ГНУТЫЙ ФАСАД	Технические варианты выборки под стекло, мм	Технические варианты выборки под витраж, мм
Используемая плита МДФ, мм	Для расчета размера стекла в витрину, мм (где х-высота фасада, у-ширина)	Для расчета размера стекла в витрину, мм (где х-высота фасада, а - длина хорды стекла)	6x4 мм	6x5 мм
16/19	х-103, у-103	х-103, а=349		

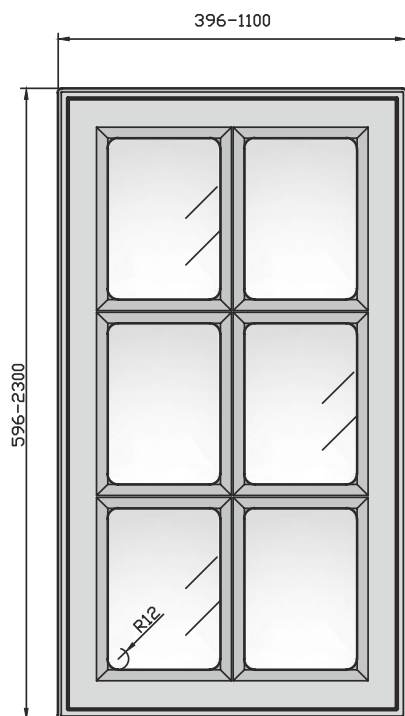


ФРЕЗЕРОВКА КАРАТ

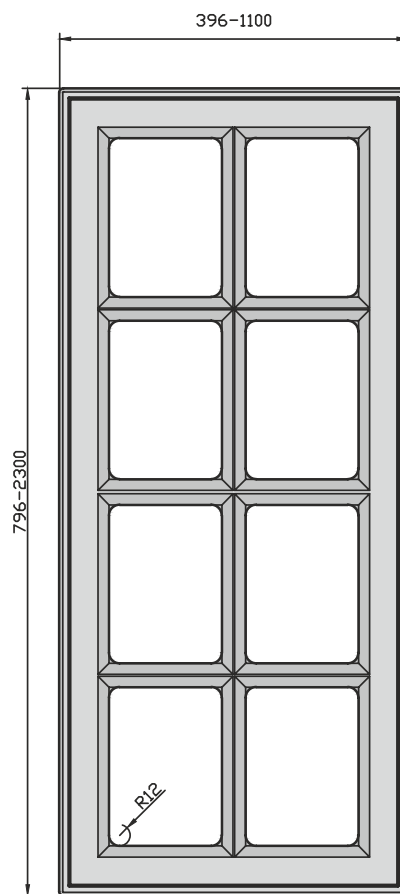
КОЛЛЕКЦИЯ PALAZZO




Витрина крест 6 окон



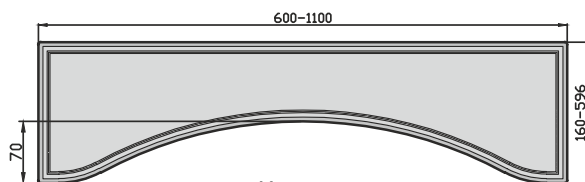
Витрина крест 6 окон со стеклом



Витрина крест 8 окон




Витрина крест 8 окон со стеклом



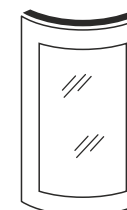
Коромысло



Выгнутый глухой



Вогнутый глухой

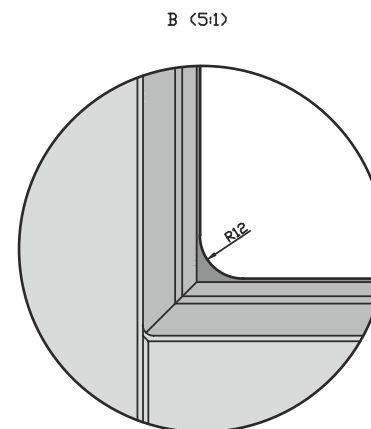
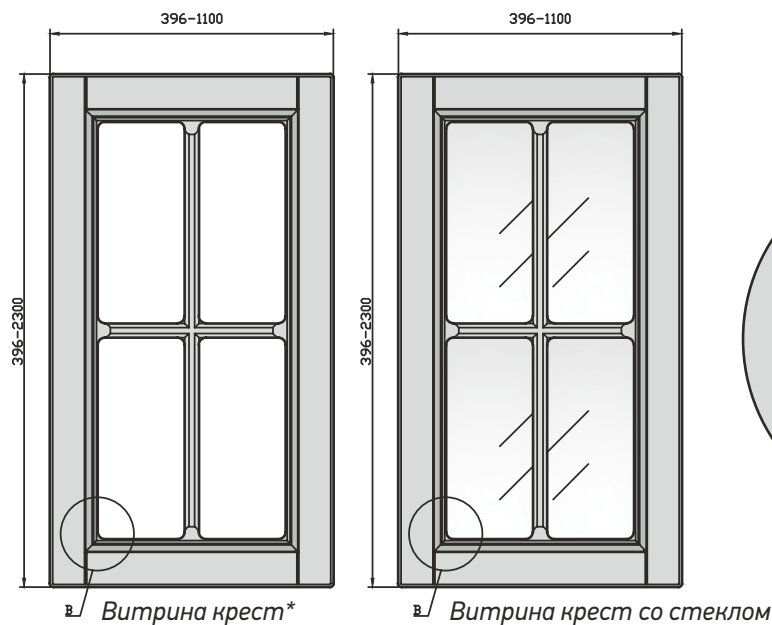
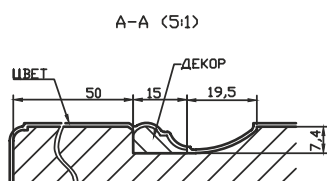
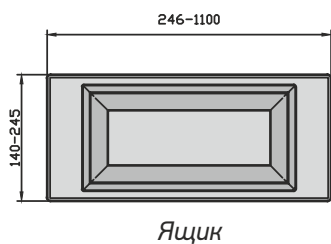
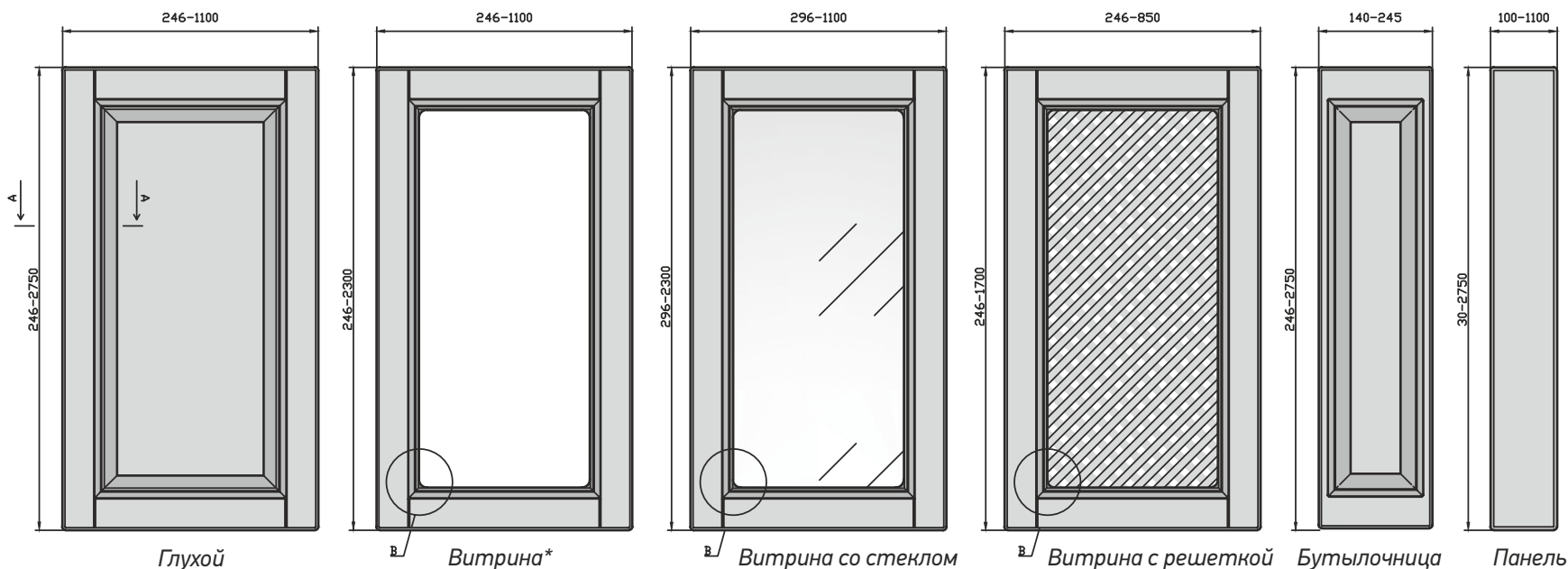


Выгнутая витрина

* на данный вид изделия возможно нанесение выборки под самостоятельную установку наполнения (в ЛК «витрина крест 6 окон с выборкой», «витрина крест 8 окон с выборкой»)

В случае не соблюдения указанных размеров фрезеровка наноситься не будет.

	ПРЯМОЙ ФАСАД	ГНУТЫЙ ФАСАД	Технические варианты выборки под стекло, мм	Технические варианты выборки под витраж, мм
Используемая плита МДФ, мм	Для расчета размера стекла в витрину, мм (где x-высота фасада, y-ширина)	Для расчета размера стекла в витрину, мм (где x-высота фасада, а - длина хорды стекла)	<p>6x4 мм</p>	<p>6x5 мм</p>
16/19	x-103, y-103	x-103, а=349		



* на данный вид изделия возможно нанесение выборки под самостоятельную установку наполнения (в ЛК «витрина с выборкой», «витрина крест с выборкой»)

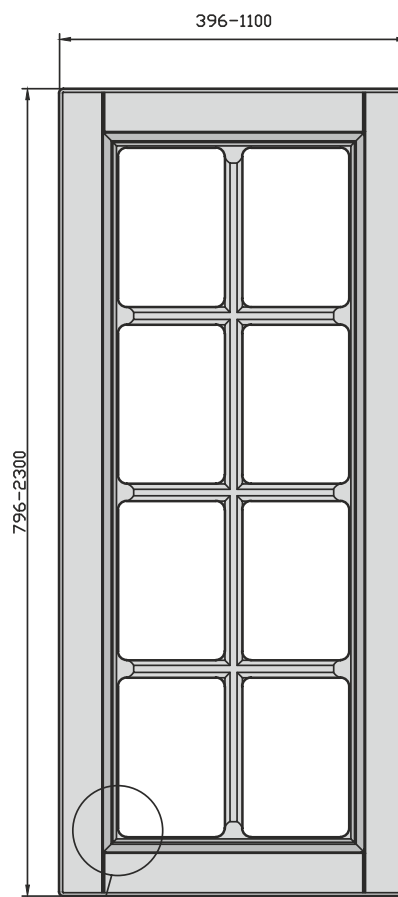
ФРЕЗЕРОВКА РОЗЕ

КОЛЛЕКЦИЯ PALAZZO




В Витрина крест 6 окон

В Витрина крест 6 окон со стеклом




В Витрина крест 8 окон



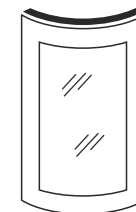
В Витрина крест 8 окон со стеклом



Выгнутый глухой



Вогнутый глухой



Выгнутая витрина

* на данный вид изделия возможно нанесение выборки под самостоятельную установку наполнения (в ЛК «витрина крест 6 окон с выборкой», «витрина крест 8 окон с выборкой»)



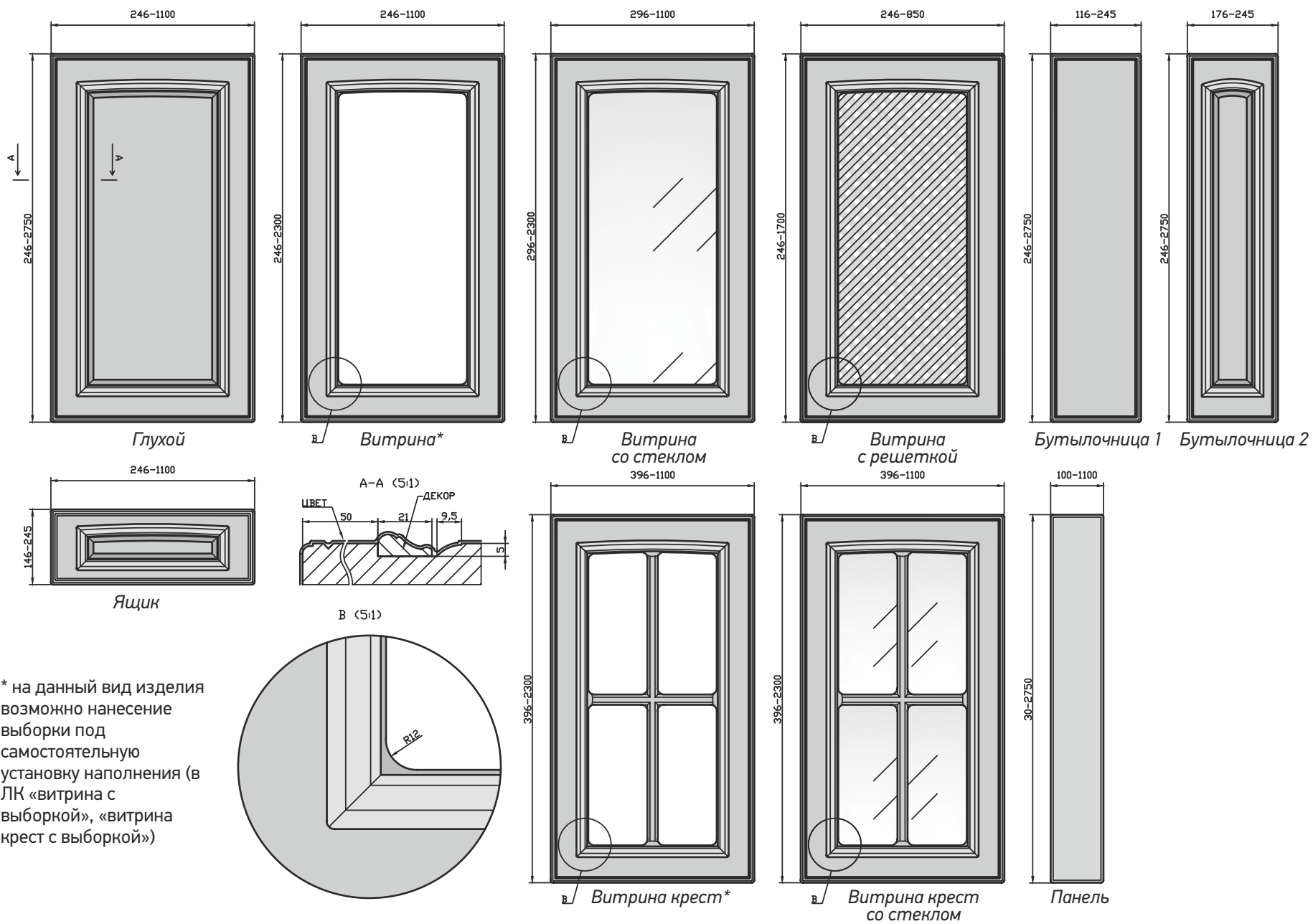
Коромысло 1



Коромысло 2

В случае не соблюдения указанных размеров фрезеровка наноситься не будет.

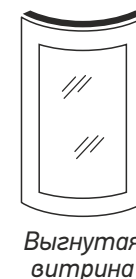
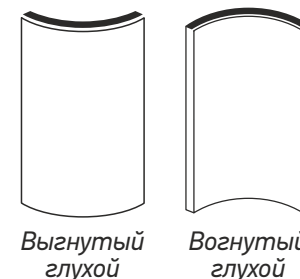
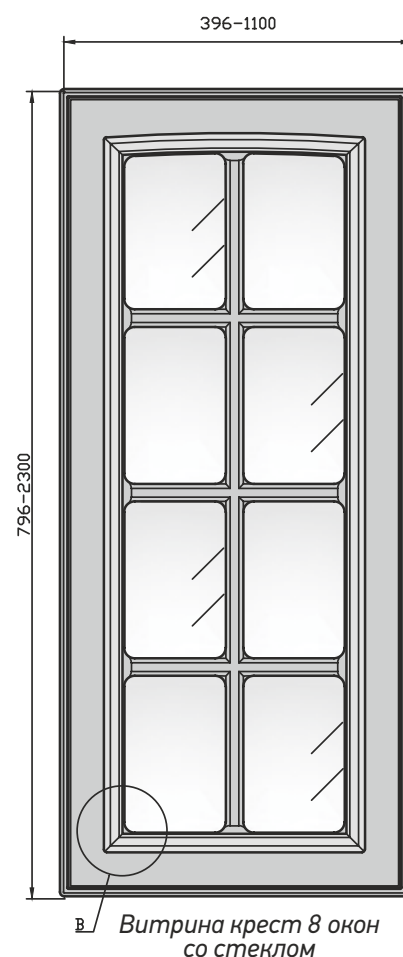
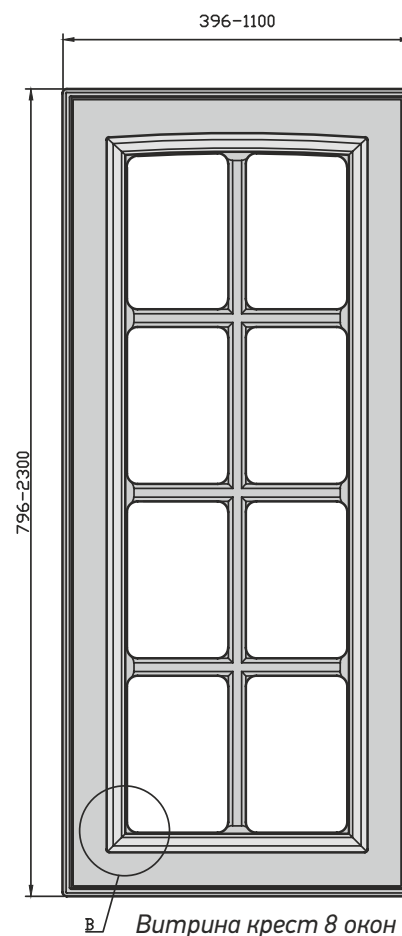
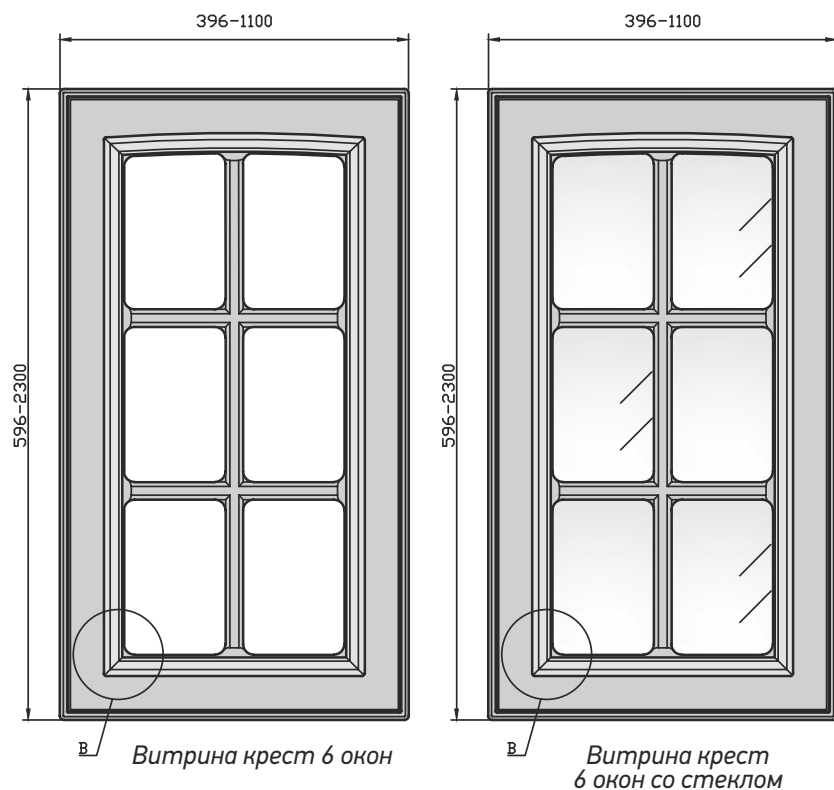
	ПРЯМОЙ ФАСАД	ГНУТЫЙ ФАСАД	Технические варианты выборки под стекло, мм	Технические варианты выборки под витраж, мм
Используемая плита МДФ, мм	Для расчета размера стекла в витрину, мм (где x-высота фасада, y-ширина)	Для расчета размера стекла в витрину, мм (где x-высота фасада, a - длина хорды стекла)	6x4 мм	6x5 мм
16/19	x-120, y-120	x-120, a=335		



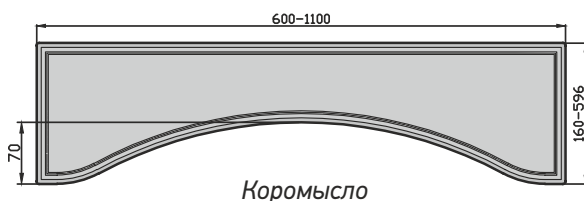
* на данный вид изделия возможно нанесение выборки под самостоятельную установку наполнения (в ЛК «витрина с выборкой», «витрина крест с выборкой»)

ФРЕЗЕРОВКА ШАБЛИ

КОЛЛЕКЦИЯ PALAZZO

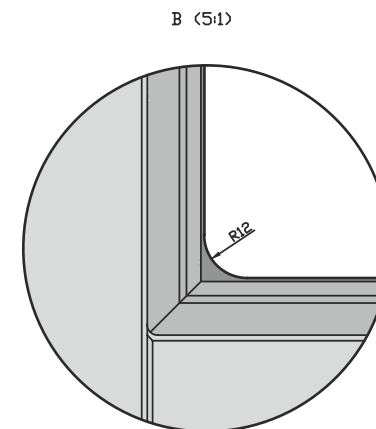
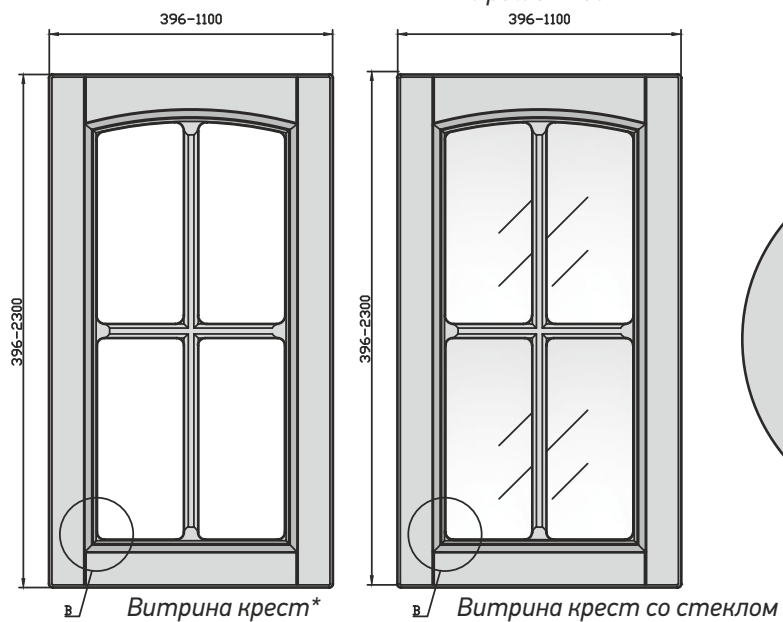
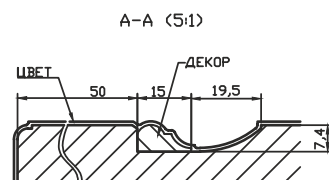
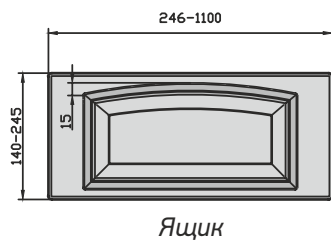
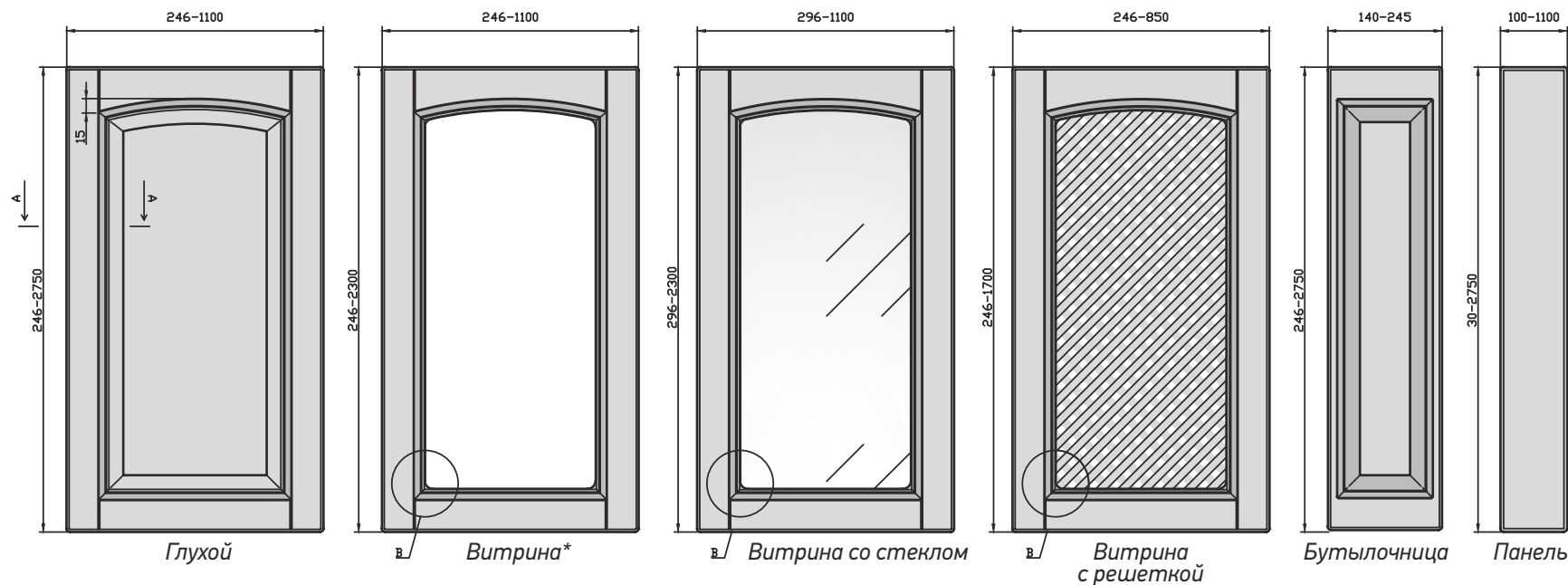


* на данный вид изделия возможно нанесение выборки под самостоятельную установку наполнения (в ЛК «витрина крест 6 окон с выборкой», «витрина крест 8 окон с выборкой»)



В случае не соблюдения указанных размеров фрезеровка наноситься не будет.

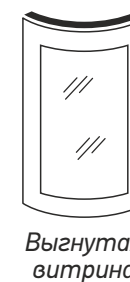
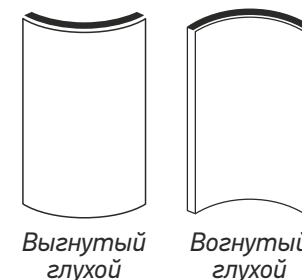
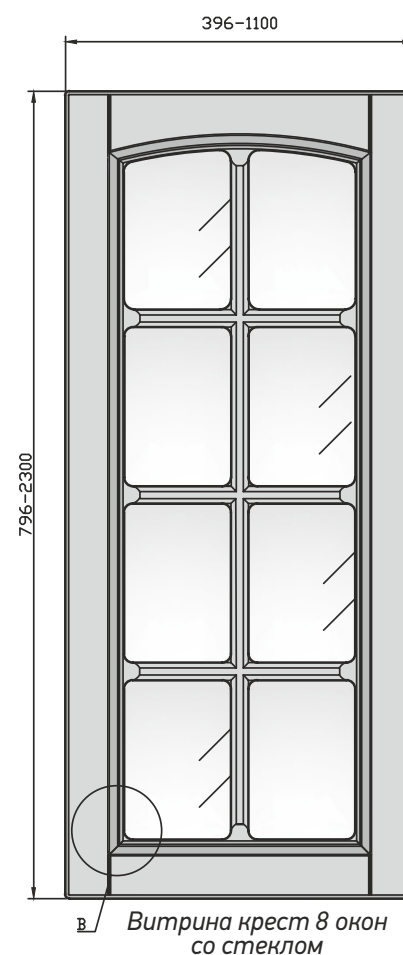
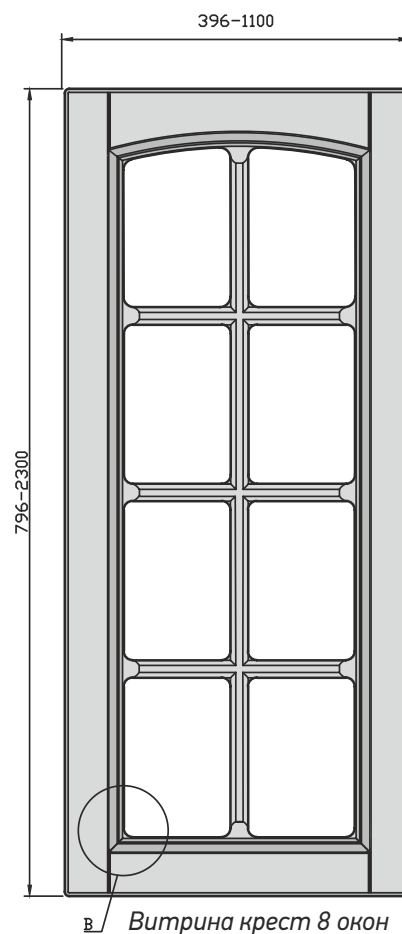
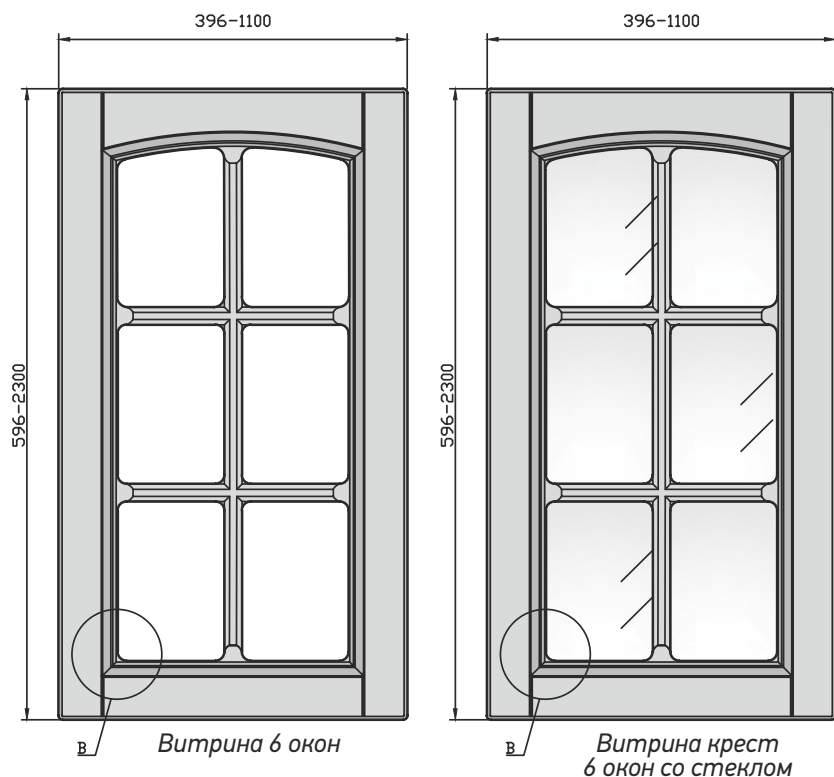
	ПРЯМОЙ ФАСАД	ГНУТЫЙ ФАСАД	Технические варианты выборки под стекло, мм	Технические варианты выборки под витраж, мм
Используемая плита МДФ, мм	Для расчета размера стекла в витрину, мм (где x-высота фасада, y-ширина)	Для расчета размера стекла в витрину, мм (где x-высота фасада, a - длина хорды стекла)	6x4 мм	6x5 мм
16/19	x-130, y-130	x-130, a=326		



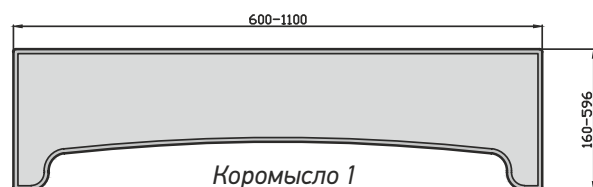
* на данный вид изделия возможно нанесение выборки под самостоятельную установку наполнения (в ЛК «витрина с выборкой», «витрина крест с выборкой»)

ФРЕЗЕРОВКА ИВОН

КОЛЛЕКЦИЯ PALAZZO

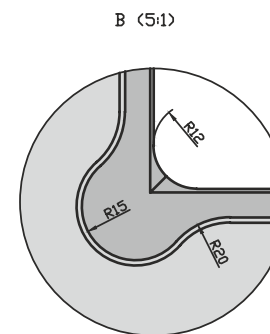

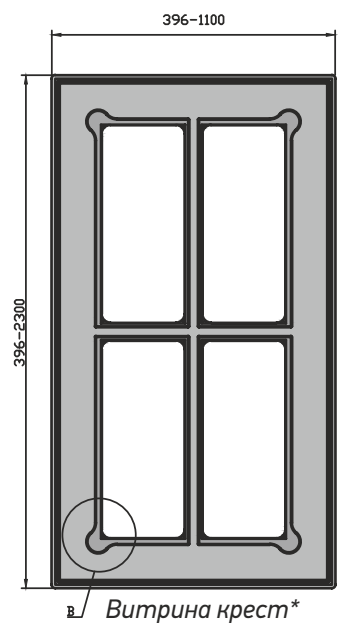
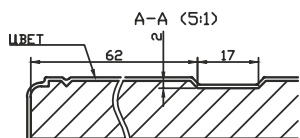
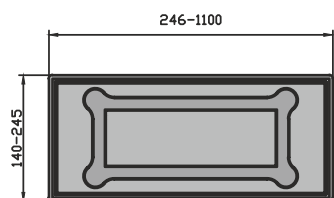
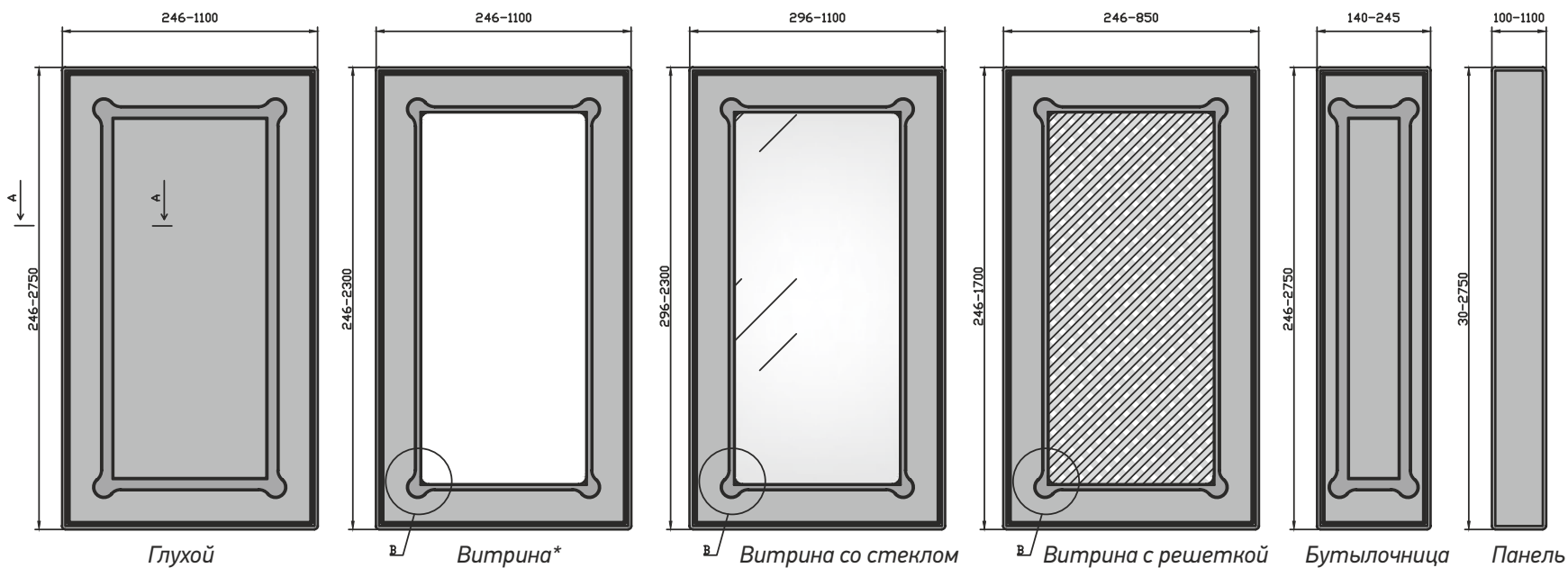


* на данный вид изделия возможно нанесение выборки под самостоятельную установку наполнения (в ЛК «витрина крест 6 окон с выборкой», «витрина крест 8 окон с выборкой»)



В случае не соблюдения указанных размеров фрезеровка наноситься не будет.

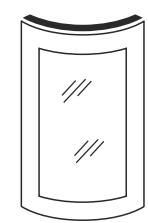
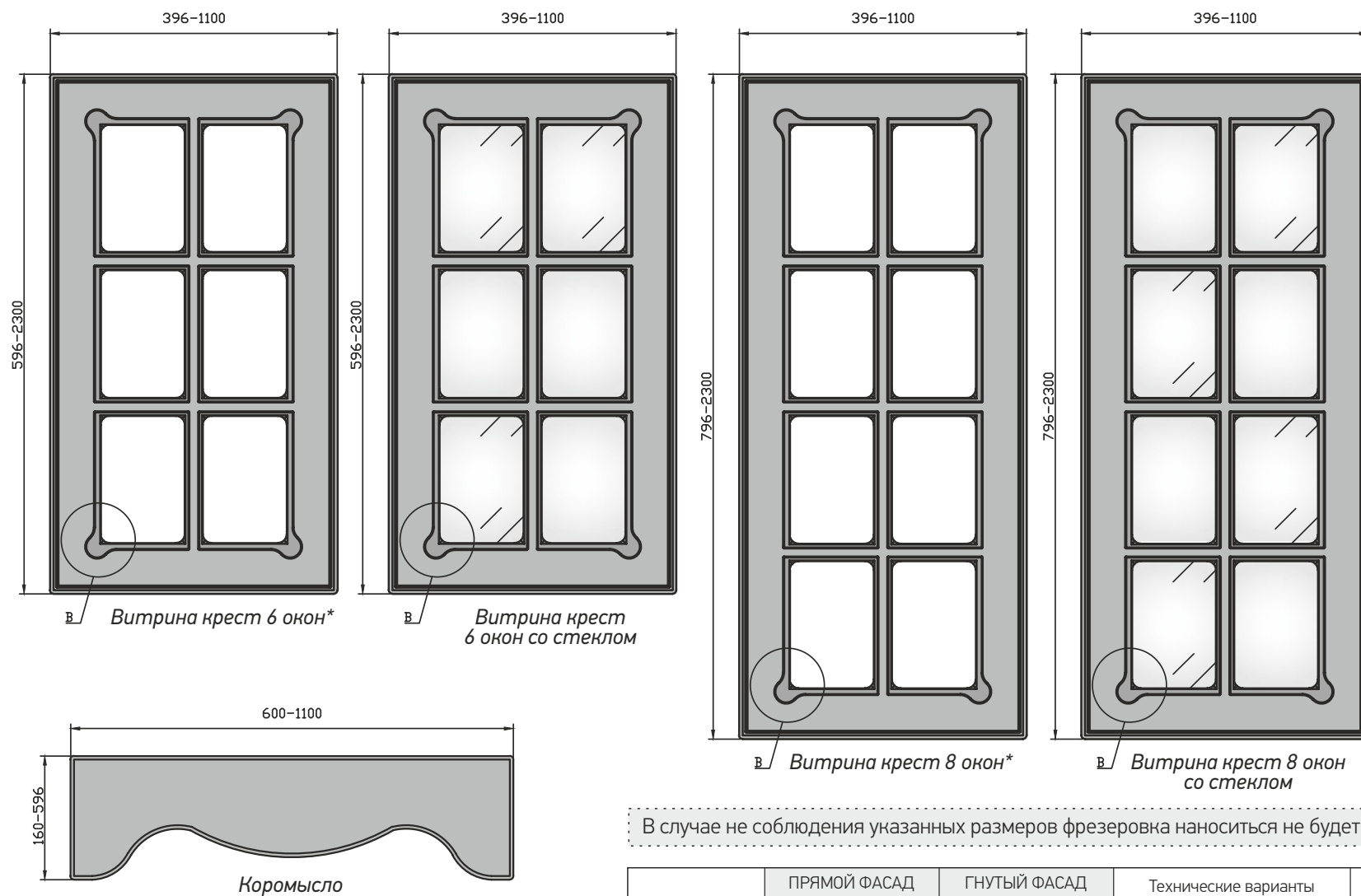
	ПРЯМОЙ ФАСАД	ГНУТЫЙ ФАСАД	Технические варианты выборки под стекло, мм	Технические варианты выборки под витраж, мм
Используемая плита МДФ, мм	Для расчета размера стекла в витрину, мм (где x-высота фасада, y-ширина)	Для расчета размера стекла в витрину, мм (где x-высота фасада, a - длина хорды стекла)	6x4 мм	6x5 мм
16/19	x-120, y-120	x-120, a=335		



* на данный вид изделия возможно нанесение выборки под самостоятельную установку наполнения (в ЛК «витрина с выборкой», «витрина крест с выборкой»)

ФРЕЗЕРОВКА МЕЛИНИ

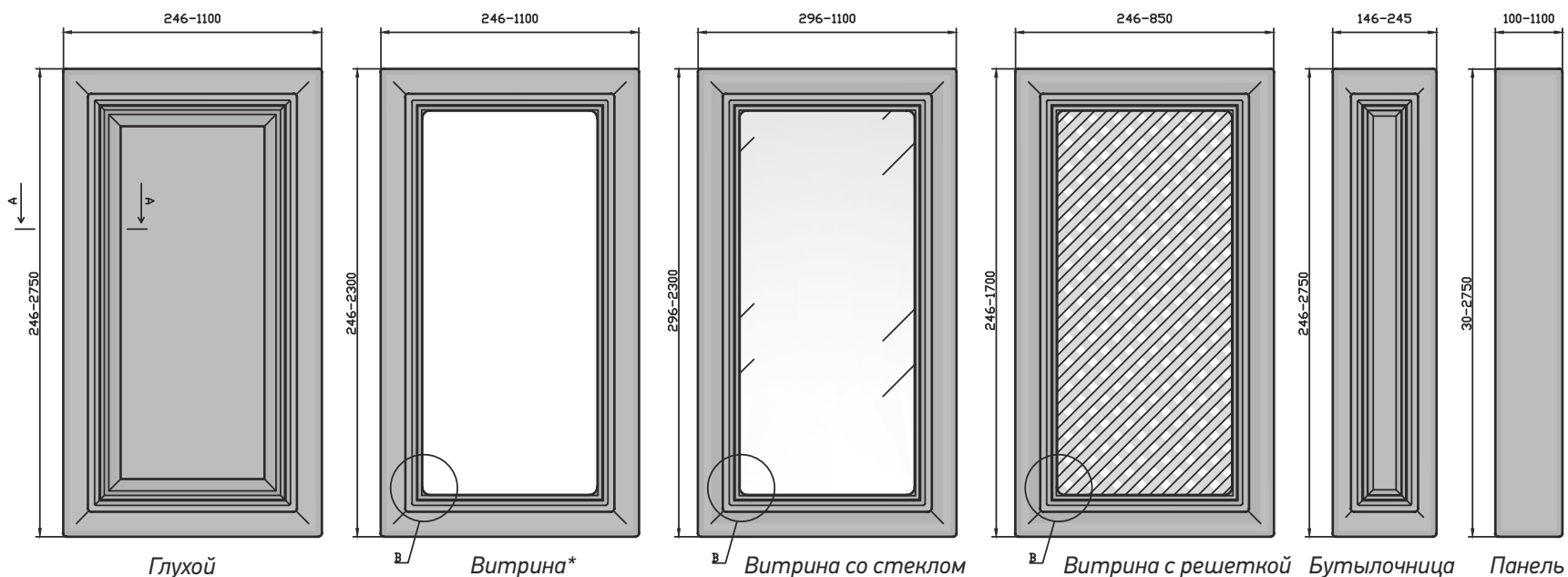
КОЛЛЕКЦИЯ PALAZZO



* на данный вид изделия возможно нанесение выборки под самостоятельную установку наполнения (в ЛК «витрина крест 6 окон с выборкой», «витрина крест 8 окон с выборкой»)

В случае не соблюдения указанных размеров фрезеровка наноситься не будет.

	ПРЯМОЙ ФАСАД	ГНУТЫЙ ФАСАД	Технические варианты выборки под стекло, мм	Технические варианты выборки под витраж, мм
Используемая плита МДФ, мм	Для расчета размера стекла в витрину, мм (где x-высота фасада, y-ширина)	Для расчета размера стекла в витрину, мм (где x-высота фасада, a - длина хорды стекла)	6x4 мм	6x5 мм
16/19	x-130, y-130	x-130, a=326		



Глухой

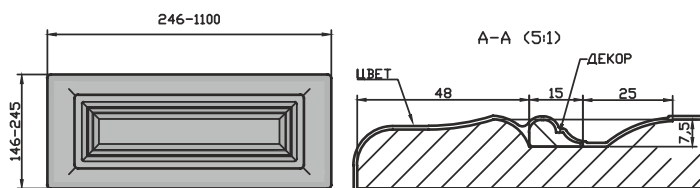
Витрина*

Витрина со стеклом

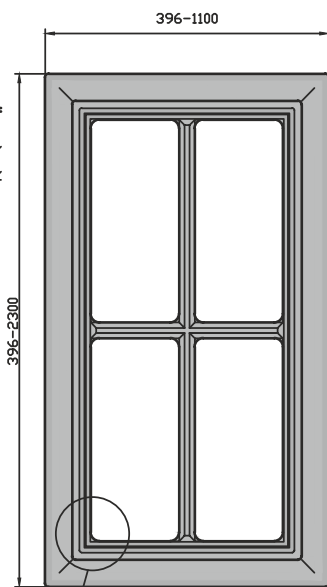
Витрина с решеткой

Бутылочница

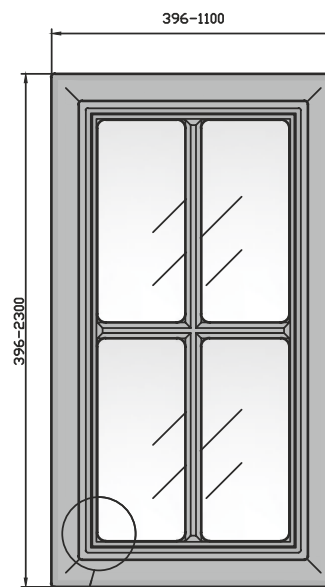
Панель



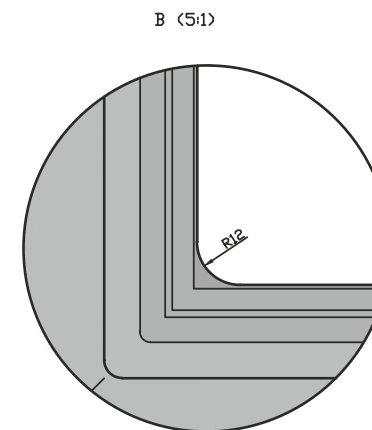
Ящик



Витрина крест*



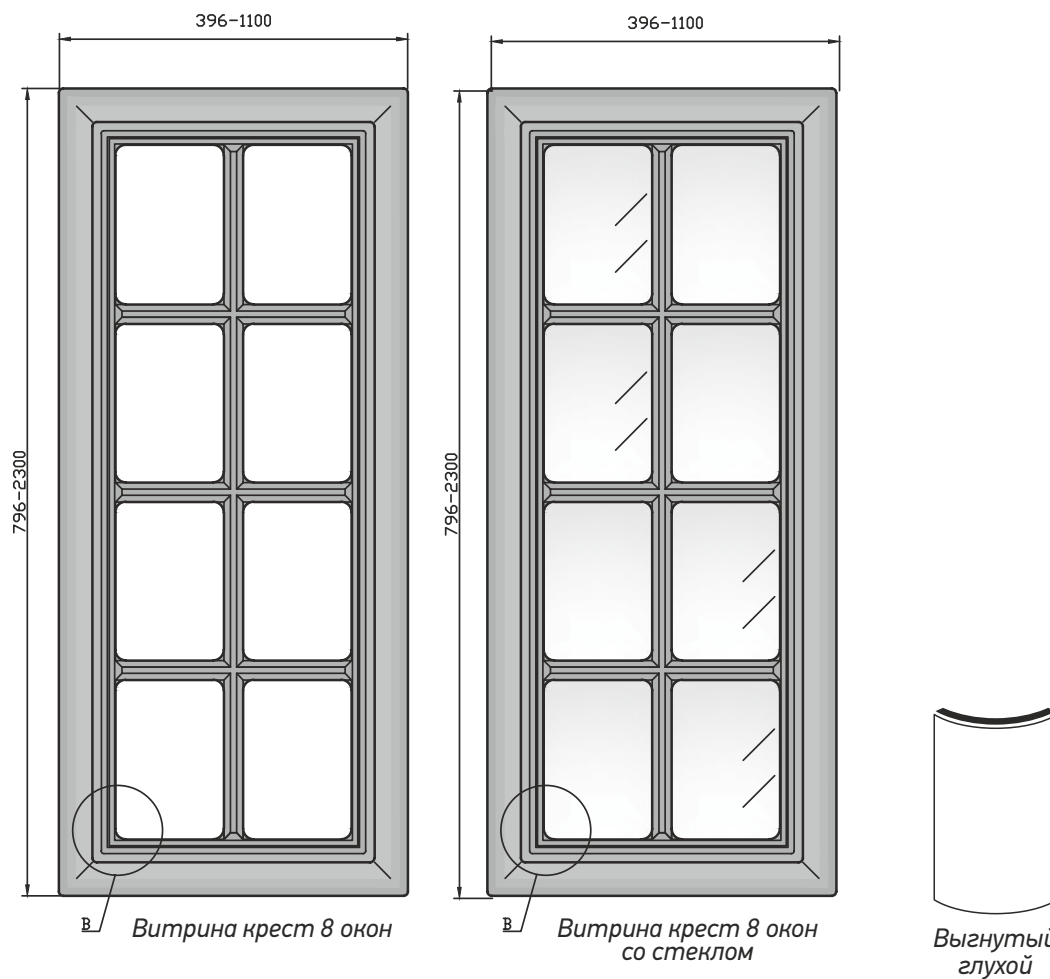
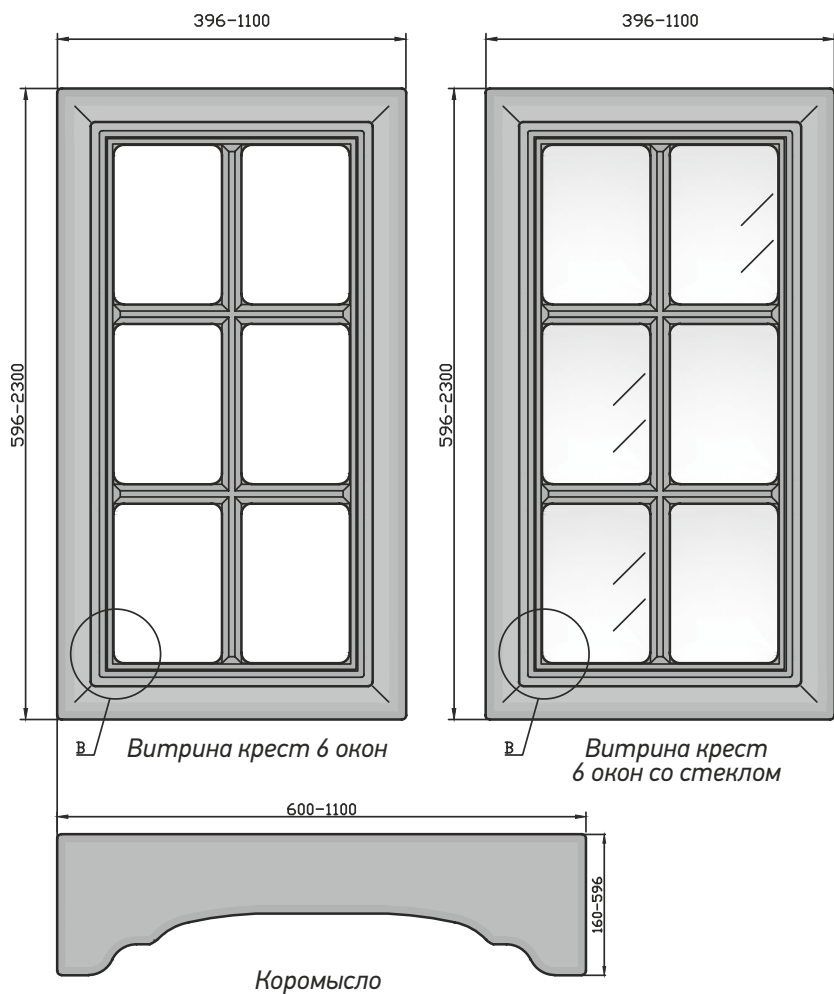
Витрина крест со стеклом



* на данный вид изделия возможно нанесение выборки под самостоятельную установку наполнения (в ЛК «витрина с выборкой», «витрина крест с выборкой»)

ФРЕЗЕРОВКА СЕЛЕСТЕ

КОЛЛЕКЦИЯ PALAZZO

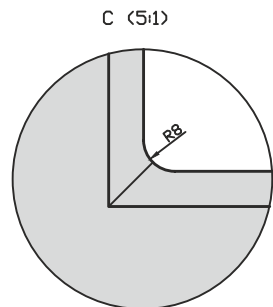
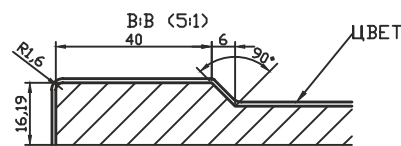
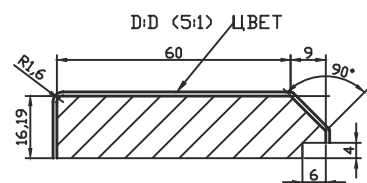
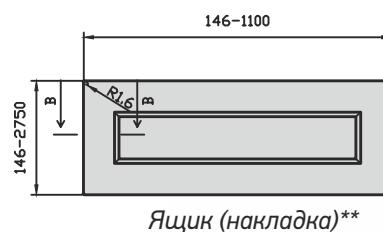
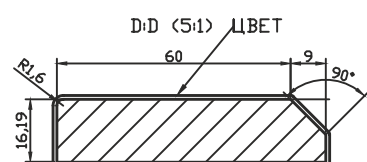
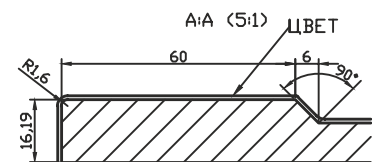
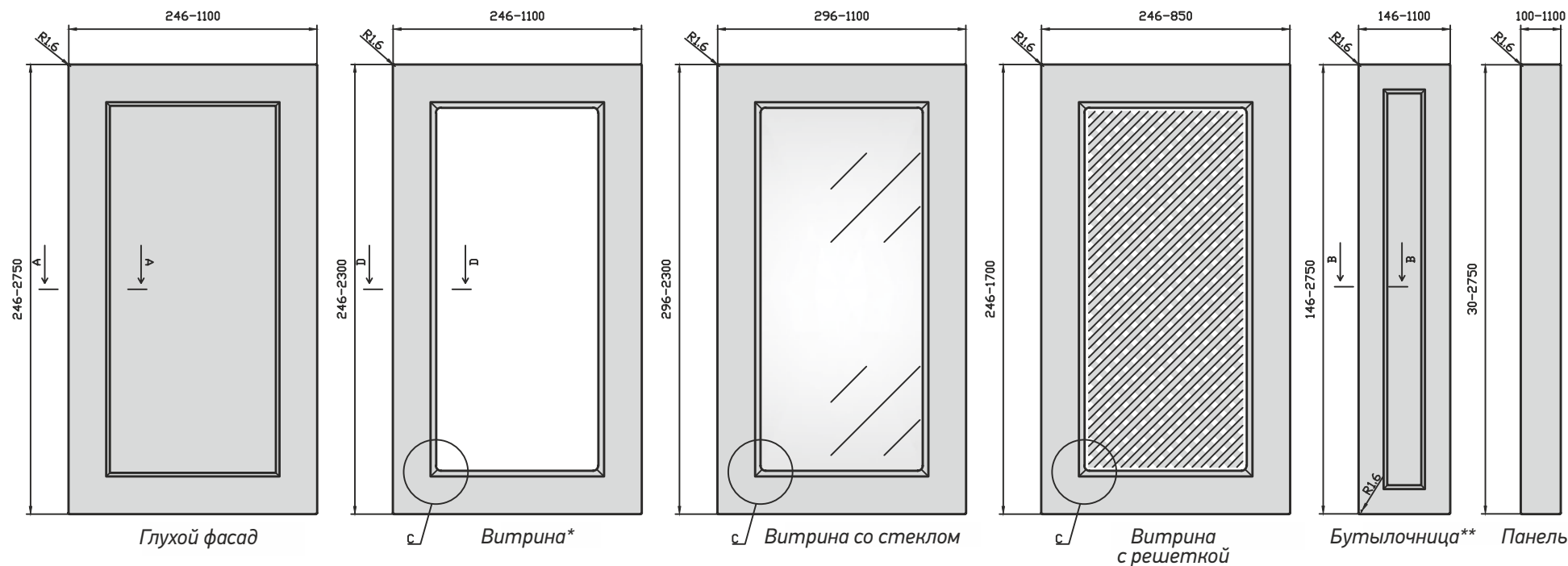


В случае не соблюдения указанных размеров фрезеровка наноситься не будет.

	ПРЯМОЙ ФАСАД	ГНУТЫЙ ФАСАД	Технические варианты выборки под стекло, мм	Технические варианты выборки под витраж, мм
Используемая плита МДФ, мм	19	19	6x4 мм	6x5 мм
Для расчета размера стекла в витрину, мм (где x-высота фасада, y-ширина)	x-120, y-120	x-120, a=335		

ФРЕЗЕРОВКА ДЕЛИКАТЕ

КОЛЛЕКЦИЯ PALAZZO



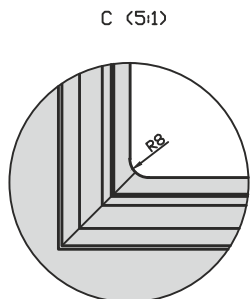
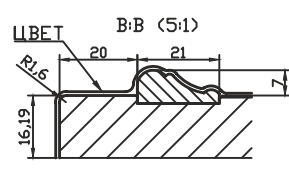
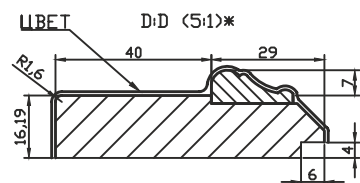
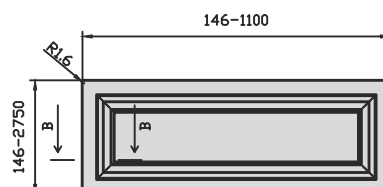
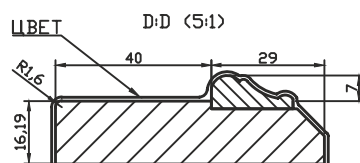
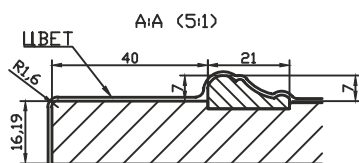
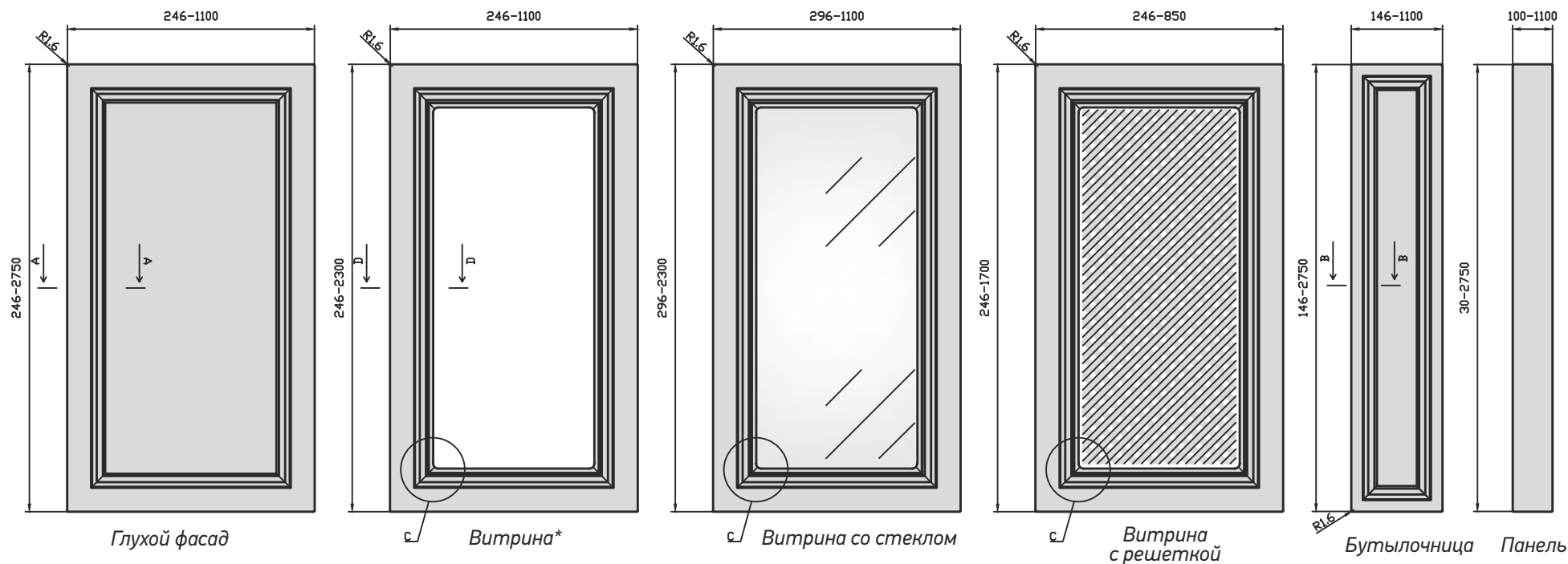
* на данный вид изделия возможно нанесение выборки под самостоятельную установку наполнения (в ЛК «витрина с выборкой»)
** данный вид изделия подойдет только на установку механизмов выкатного типа, либо под петлю с чашкой 26 мм.

	ПРЯМОЙ ФАСАД
Используемая плита МДФ, мм	Для расчета размера стекла в витрину, мм (где x-высота фасада, y-ширина)
16/19	x-126, y-126
Технические варианты выборки под стекло, мм 6x4 мм	Технические варианты выборки под витраж, мм 6x5 мм

В случае не соблюдения указанных размеров фрезеровка наноситься не будет.

ФРЕЗЕРОВКА БУАЗЕРИ

КОЛЛЕКЦИЯ PALAZZO



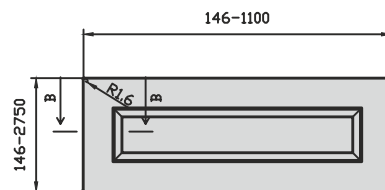
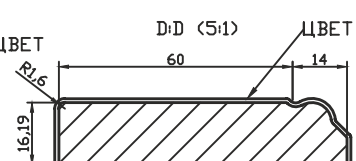
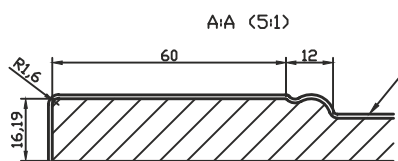
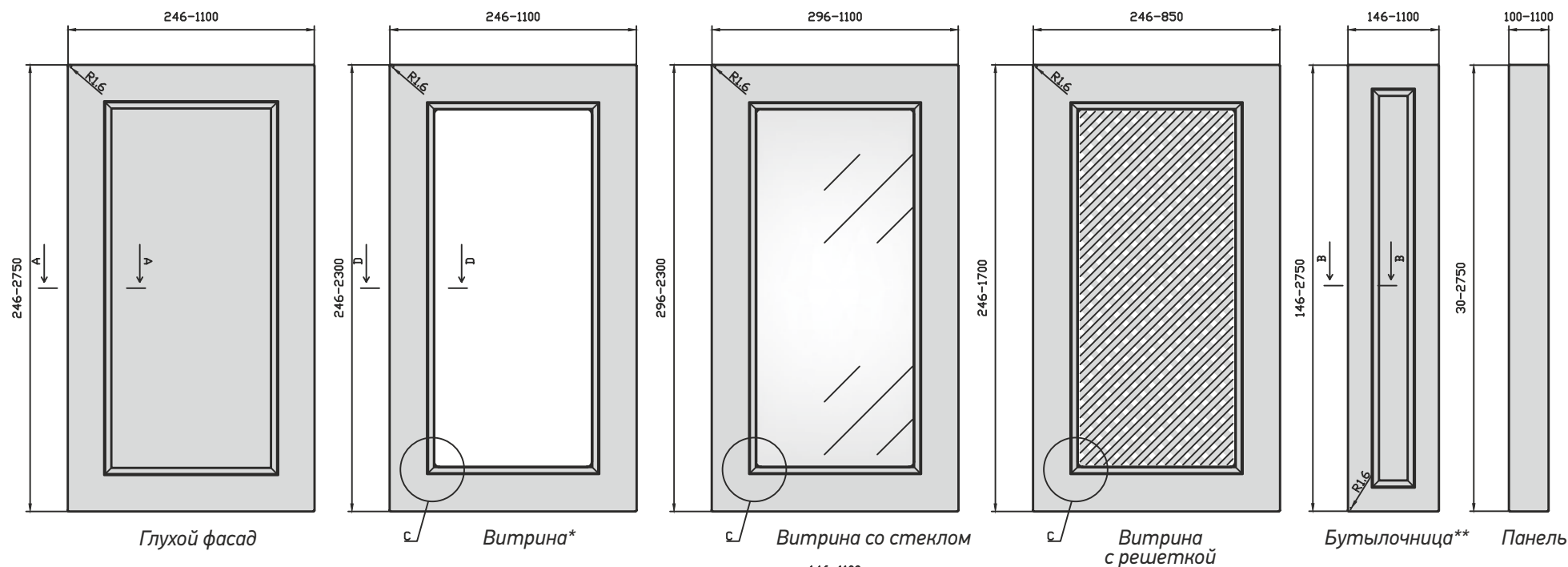
ПРЯМОЙ ФАСАД	
Используемая плита МДФ, мм	Для расчета размера стекла в витрину, мм (где x-высота фасада, y-ширина)
16/19	x-128, y-128
Технические варианты выборки под стекло, мм	Технические варианты выборки под витраж, мм
6x4 мм	6x5 мм

* на данный вид изделия возможно нанесение выборки под самостоятельную установку наполнения (в ЛК «витрина с выборкой»)

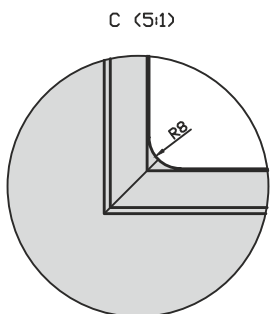
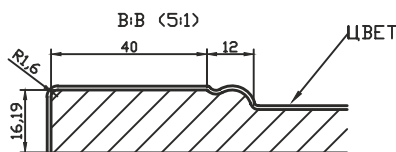
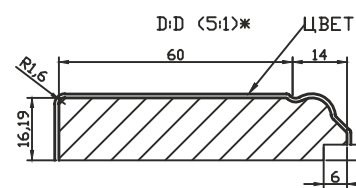
В случае не соблюдения указанных размеров фрезеровка наноситься не будет.

ФРЕЗЕРОВКА МОЛИЗЕ

КОЛЛЕКЦИЯ PALAZZO



Ящик (накладка)**



* на данный вид изделия возможно нанесение выборки под самостоятельную установку наполнения (в ЛК «витрина с выборкой»)

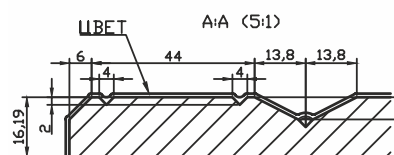
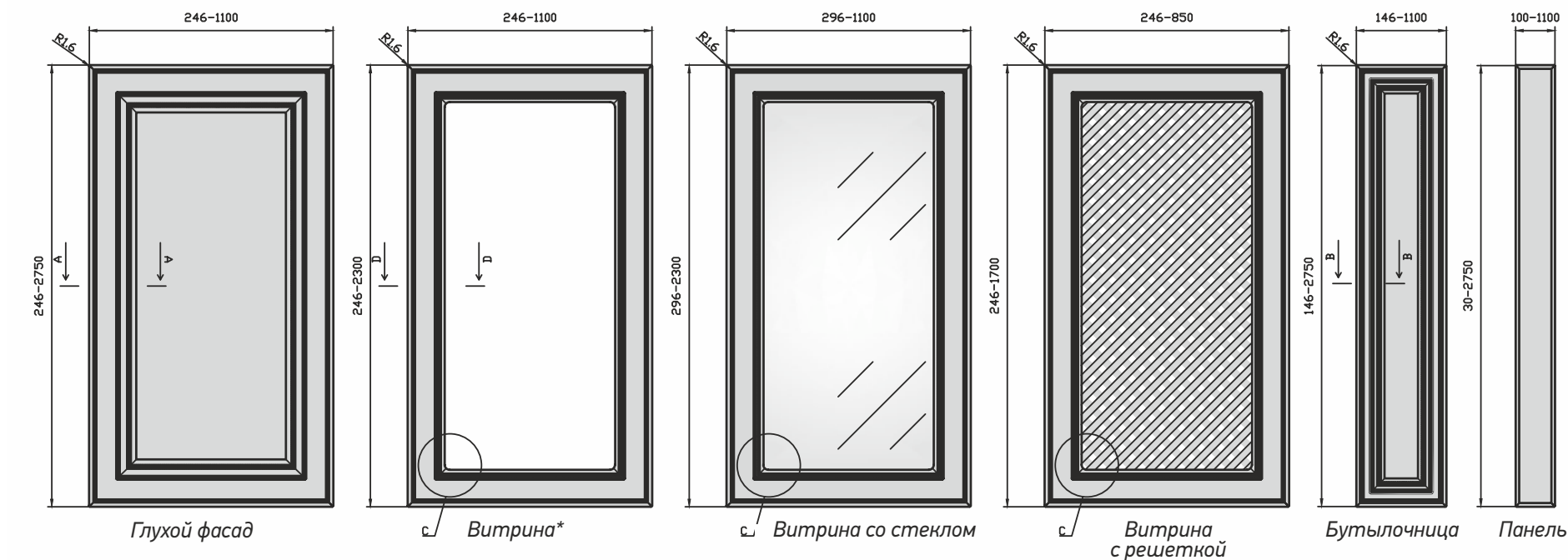
** данный вид изделия подойдет только на установку механизмов выкатного типа, либо под петлю с чашкой 26 мм.

	ПРЯМОЙ ФАСАД
Используемая плита МДФ, мм	Для расчета размера стекла в витрину, мм (где x-высота фасада, y-ширина)
16/19	x-140, y-140
Технические варианты выборки под стекло, мм	Технические варианты выборки под витранг, мм

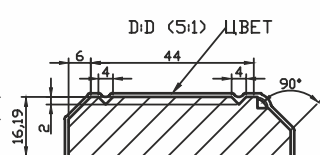
В случае не соблюдения указанных размеров фрезеровка наноситься не будет.

ФРЕЗЕРОВКА ПРИМА

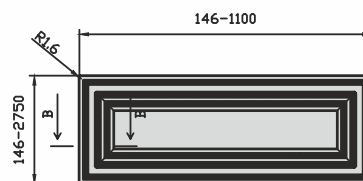
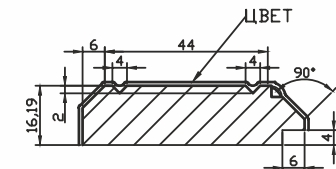
КОЛЛЕКЦИЯ PALAZZO



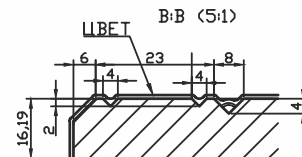
С (5:1)



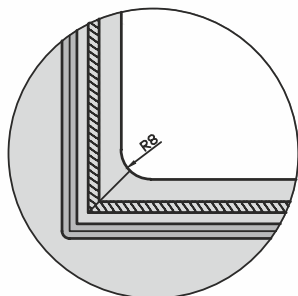
D:D (5:1)*



Ящик (накладка)



B:B (5:1)



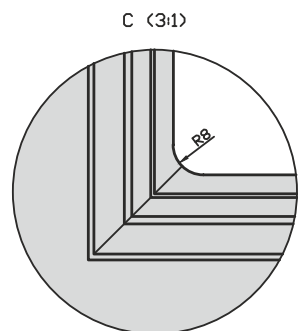
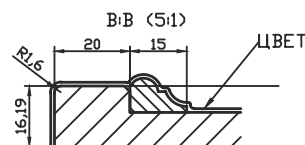
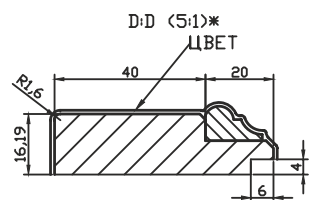
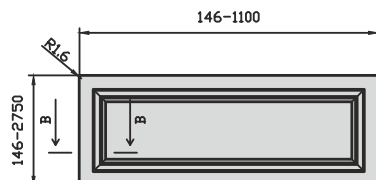
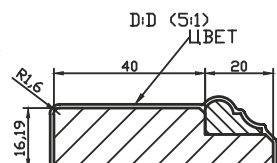
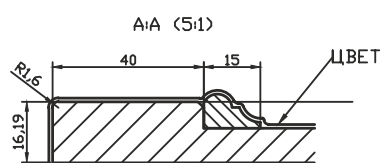
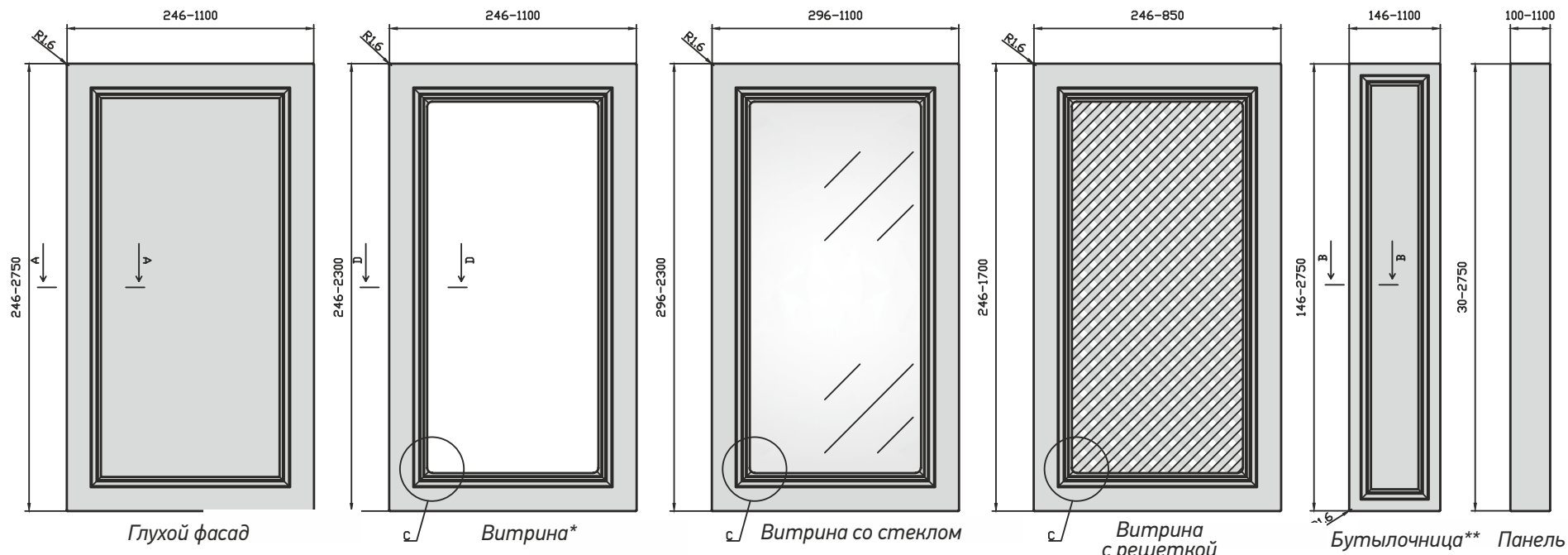
* на данный вид изделия возможно нанесение выборки под самостоятельную установку наполнения (в ЛК «витрина с выборкой»)

ПРЯМОЙ ФАСАД	
Используемая плита МДФ, мм	Для расчета размера стекла в витрину, мм (где x-высота фасада, y-ширина)
16/19	x-110, y-110
Технические варианты выборки под стекло, мм 6x4 мм	Технические варианты выборки под витраж, мм 6x5 мм

В случае не соблюдения указанных размеров фрезеровка наноситься не будет.

ФРЕЗЕРОВКА РАМИКА

КОЛЛЕКЦИЯ PALAZZO



* на данный вид изделия возможно нанесение выборки под самостоятельную установку наполнения (в ЛК «витрина с выборкой»)

** данный вид изделия подойдет только на установку механизмов выкатного типа

	ПРЯМОЙ ФАСАД
Используемая плита МДФ, мм	Для расчета размера стекла в витрину, мм (где x-высота фасада, y-ширина)
16/19	x-110, y-110
Технические варианты выборки под стекло, мм 6x4 мм	Технические варианты выборки под витраж, мм 6x5 мм

В случае не соблюдения указанных размеров фрезеровка наноситься не будет.

Коллекция Chalet

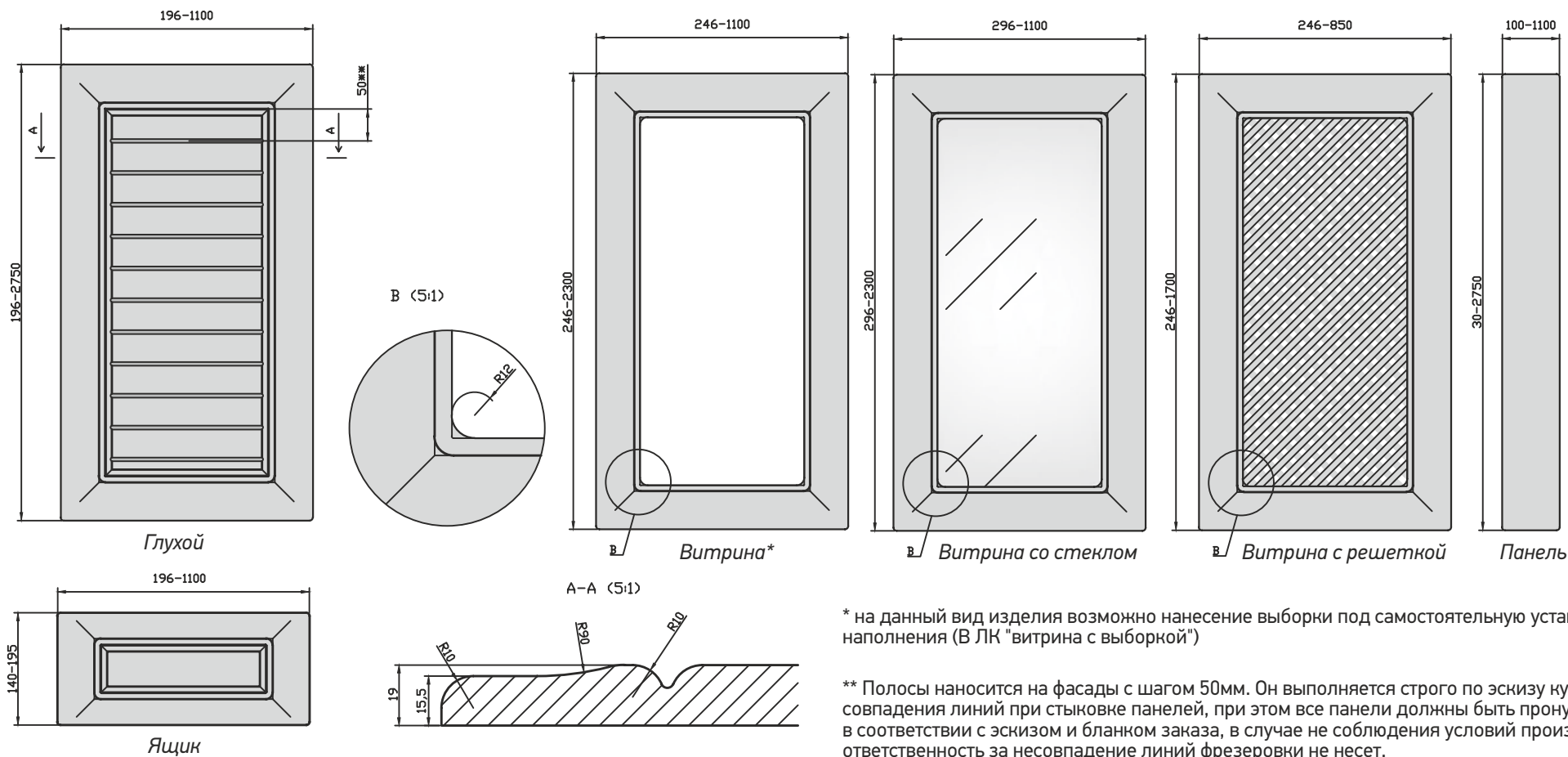
Эта коллекция отсылает нас к стилю кантри.

Стиль кантри, или «деревенский стиль», если буквально переводить это слово с английского языка, весьма популярен в наши дни, когда люди испытывают искреннюю тягу ко всему естественному, натуральному, экологичному. О стиле интерьера «кантри» впервые заговорили в начале XX века. Покупая небольшой особнячок за городом или даже в городе, многие испытывали желание обставить его как уютный домик своей бабушки, напоминающий о детстве.

Во второй половине XX века интерьеры в стиле кантри стали популярны во всем мире. Для помещений в стиле кантри подходит мебель, отличающаяся прямыми линиями, минимумом декора, несколько грубоватая, неполированная, возможно, крашеная. Каждый элемент мебели должен выполнять минимум функций. Буфеты, простые добротные столы, такие же незатейливые стулья или даже скамьи, навесные шкафы и полки, простые кровати. Уместна в кантри-помещениях плетеная и кованая мебель для прихожей, гостиной, столовой. Часть мебели можно заменить старыми сундуками, коробами, корзинами. Мягкая мебель не должна быть слишком громоздкой, роскошной и величественной – небольшие простенькие мягкие диванчики и плетеные кресла-качалки будут в кантри-интерьере к месту.


ФРЕЗЕРОВКА САЛУН

КОЛЛЕКЦИЯ CHALET

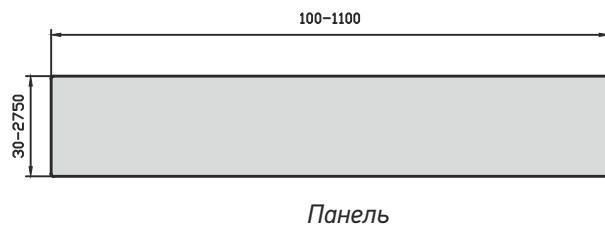
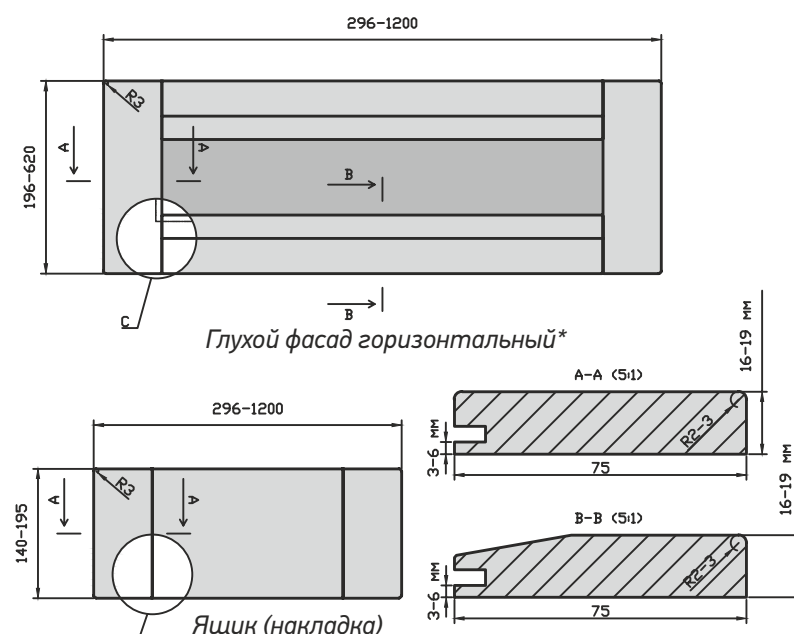
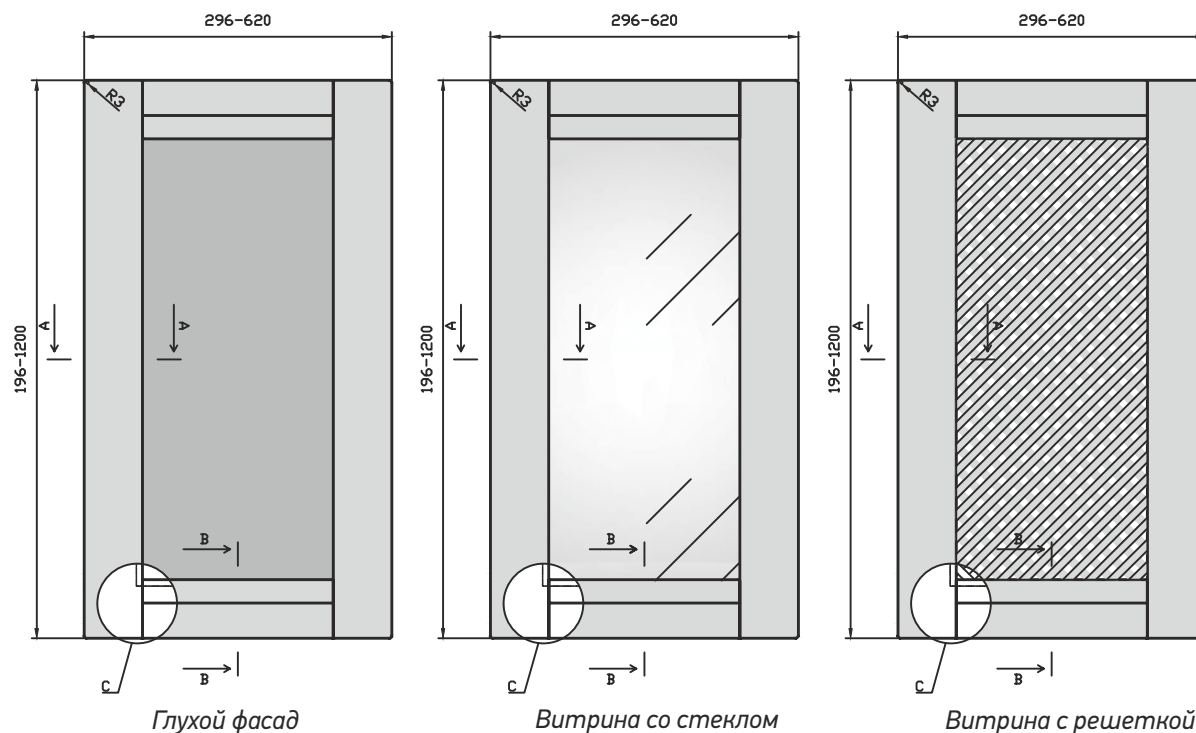


Используемая плита МДФ, мм	ПРЯМОЙ ФАСАД		Технические варианты выборки под стекло, мм	Технические варианты выборки под витраж, мм
	19	Для расчета размера стекла в витрину, мм (где х-высота фасада, у-ширина)		6x4 мм
	х-126, у-126			

В случае не соблюдения указанных размеров фрезеровка наносится не будет.



Выгнутый глухой



Панель

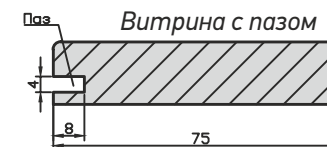
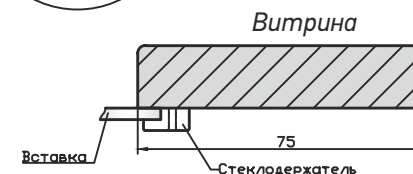
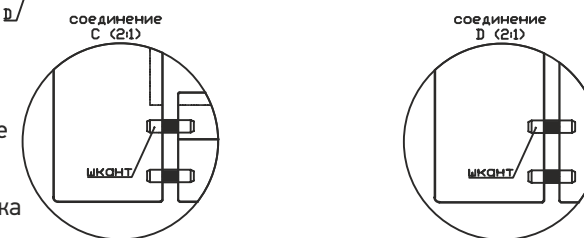
ПРЯМОЙ ФАСАД	
Используемая плита МДФ, мм	Для расчета размера стекла в витрину, мм (где х-высота фасада, у-ширина)
16/19	х-134, у-134

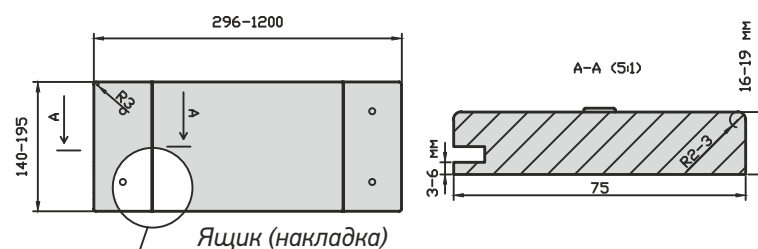
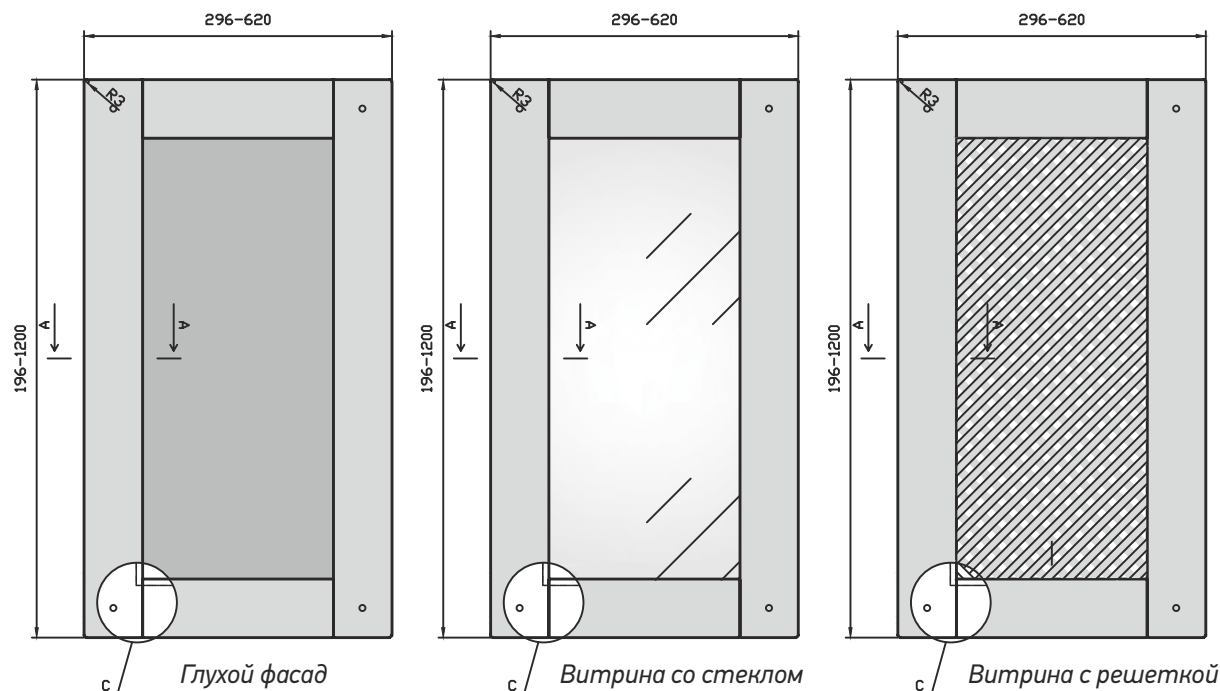
1. Вариант исполнения "Витрина" - собранное готовое изделие с возможностью самостоятельной установки вставки/стекла/витража изготавливается без паза в торцевой части. Монтаж наполнения осуществляется с помощью крепежа (в комплект не входит).

2. Вариант исполнения "Витрина с пазом" - изделие с возможностью самостоятельной установки вставки/стекла/витража изготавливается с пазом и присадкой в торцевой части. Поставляется в разобранном виде. В комплект входит шкант 8x30 мм - 8шт.

* Вариант исполнения "горизонтальный" так же распространяется на витрины (в ЛК "Витрина горизонтальная", "витрина с пазом горизонтальная", "витрина со стеклом горизонтальная", "витрина с решеткой горизонтальная").

В случае не соблюдения указанных размеров фрезеровка наноситься не будет.





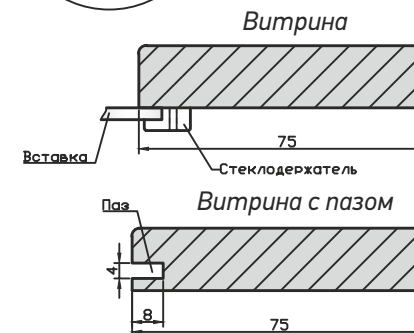
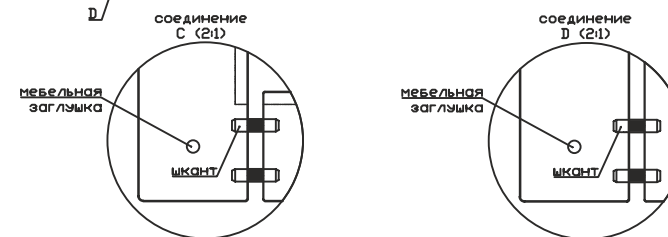
ПРЯМОЙ ФАСАД	
Используемая плита МДФ, мм	Для расчета размера стекла в витрину, мм (где х-высота фасада, у-ширина)
16/19	х-134, у-134

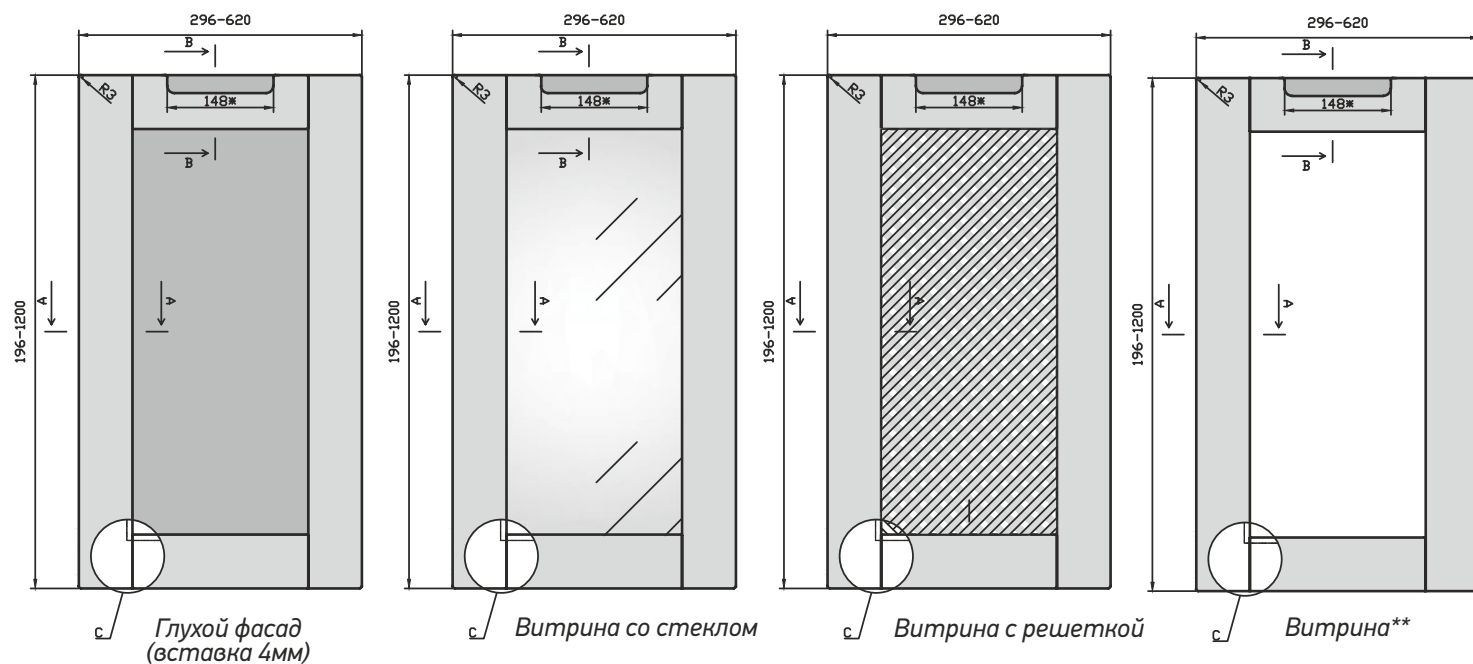
1. Вариант исполнения "Витрина" - собранное готовое изделие с возможностью самостоятельной установки вставки/стекла/витража изготавливается без паза в торцевой части. Монтаж наполнения осуществляется с помощью крепежа (в комплект не входит).

2. Вариант исполнения "Витрина с пазом" - изделие с возможностью самостоятельной установки вставки/стекла/витража изготавливается с пазом и присадкой в торцевой части. Поставляется в разобранном виде. В комплект входит шкант 8х30 мм - 8шт.

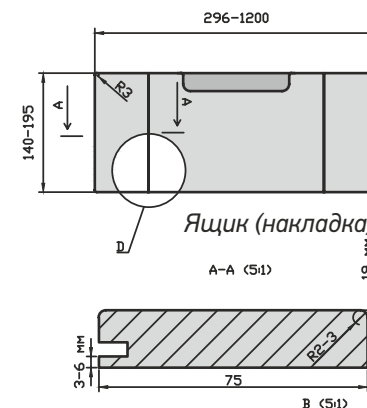
* Вариант исполнения "горизонтальный" так же распространяется на витрины (в ЛК "Витрина горизонтальная", "витрина с пазом горизонтальная", "витрина со стеклом горизонтальная", "витрина с решеткой горизонтальная").

В случае не соблюдения указанных размеров фрезеровка наноситься не будет.

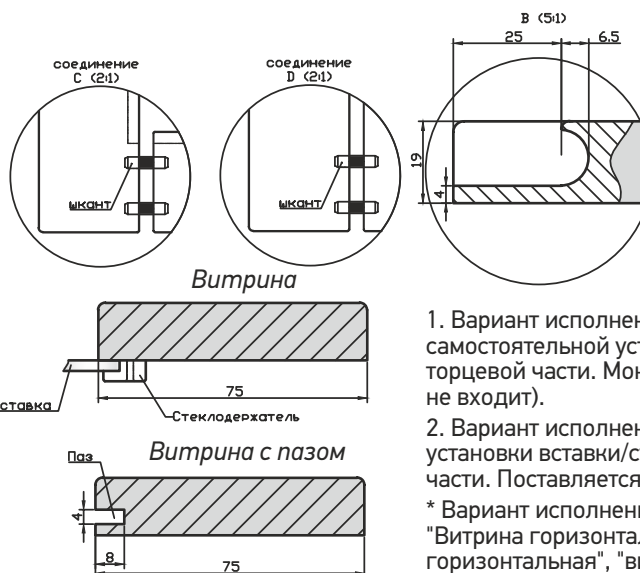
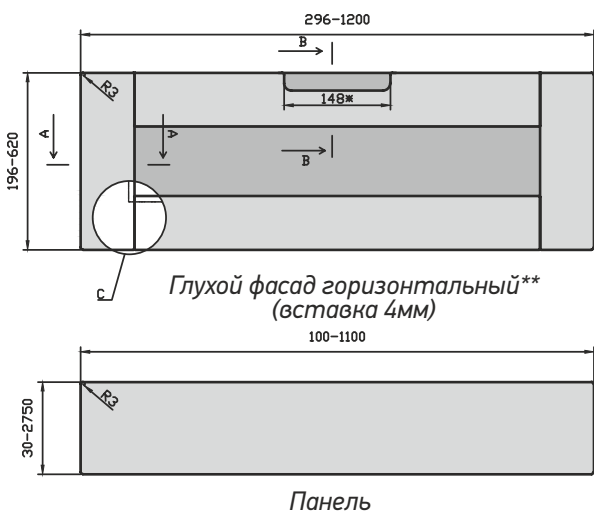




В случае не соблюдения указанных размеров фрезеровка наноситься не будет.



* При ширине фасада и ящика в диапазоне 296-319 мм размер ручки 25x108 мм

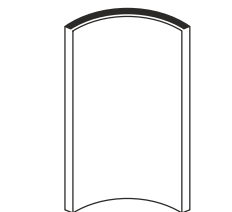
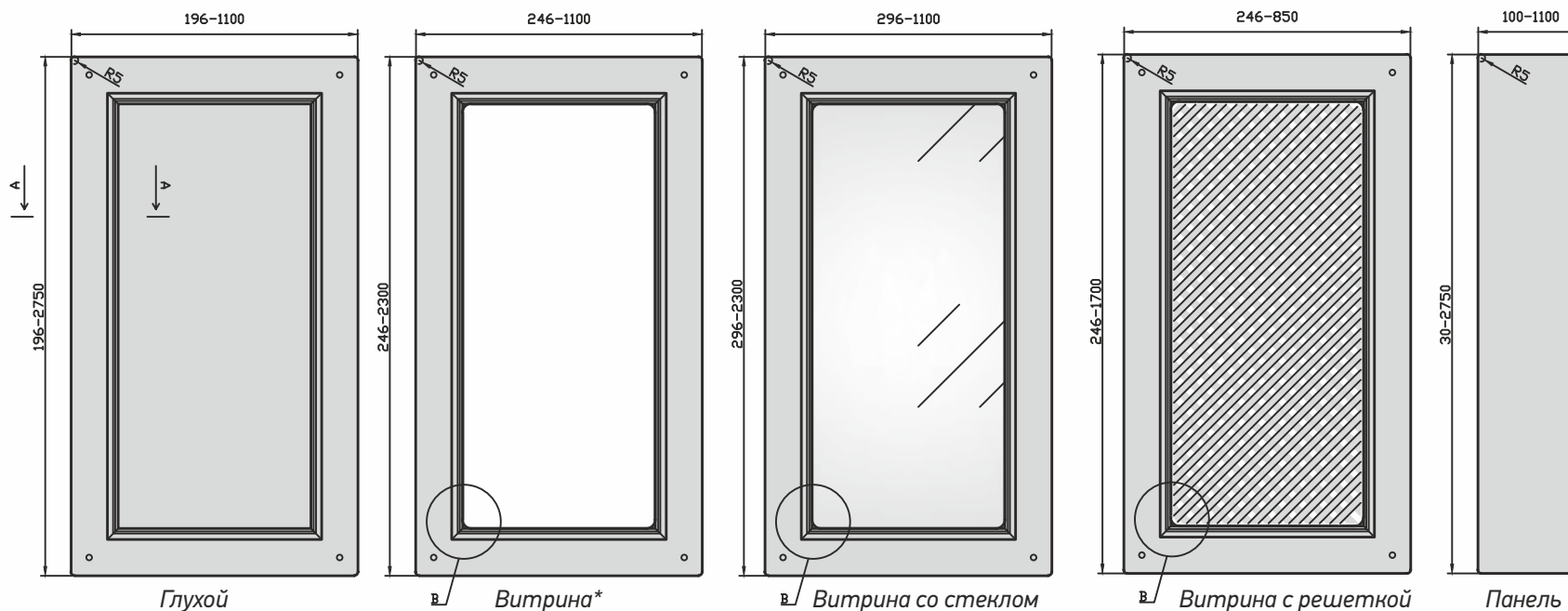


ПРЯМОЙ ФАСАД	
Используемая плита МДФ, мм	Для расчета размера стекла в витрину, мм (где х-высота фасада, у-ширина)
19	х-134, у-134


1. Вариант исполнения "Витрина" - собранное готовое изделие с возможностью самостоятельной установки вставки/стекла/витража изготавливается без паза в торцевой части. Монтаж наполнения осуществляется с помощью крепежа (в комплект не входит).

2. Вариант исполнения "Витрина с пазом" - изделие с возможностью самостоятельной установки вставки/стекла/витража изготавливается с пазом и присадкой в торцевой части. Поставляется в разобранном виде. В комплект входит шкант 8x30 мм - 8шт.

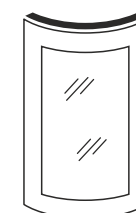
* Вариант исполнения "горизонтальный" так же распространяется на витрины (в ЛК "Витрина горизонтальная", "витрина с пазом горизонтальная", "витрина со стеклом горизонтальная", "витрина с решеткой горизонтальная").



Вогнутый глухой

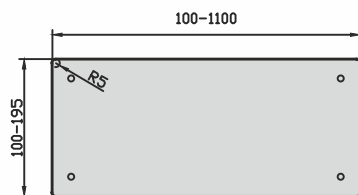


Выгнутый глухой

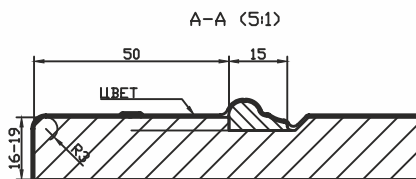


Выгнутая витрина

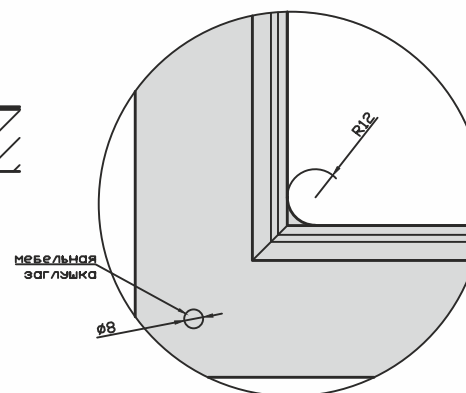
* на данный вид изделия возможно нанесение выборки под самостоятельную установку наполнения (в ЛК «витрина с выборкой»)



Ящик

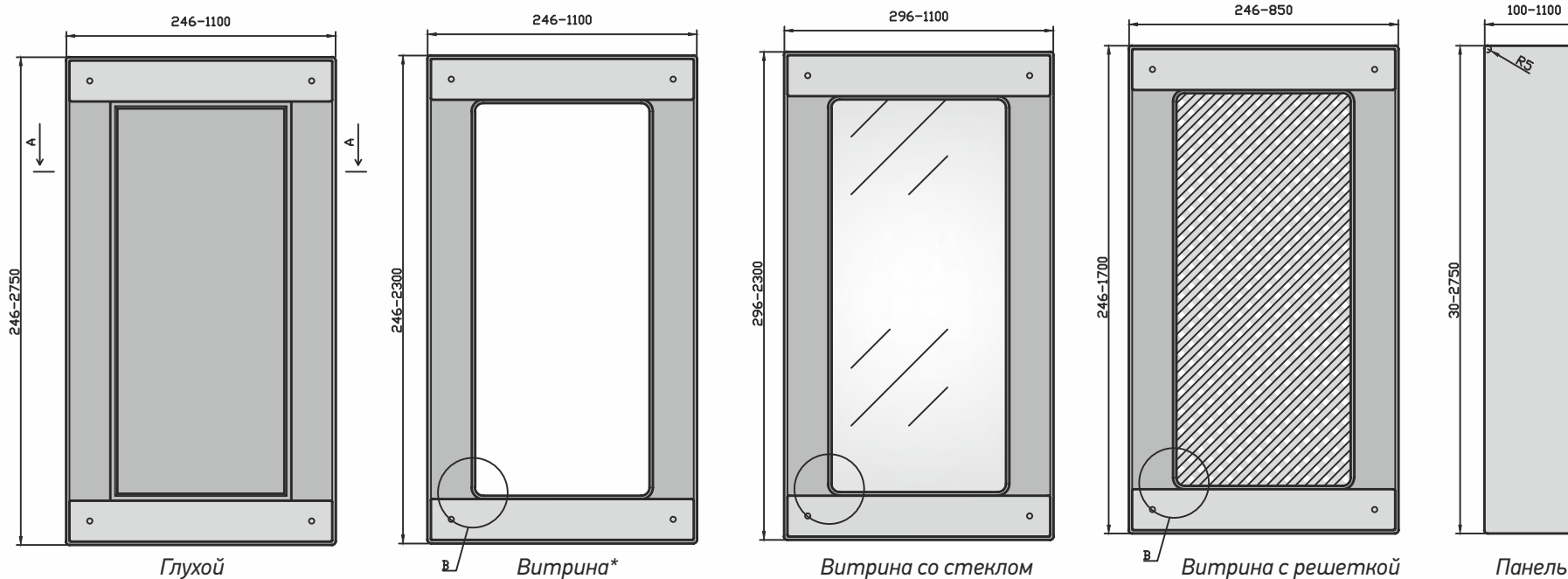


В (3:1)

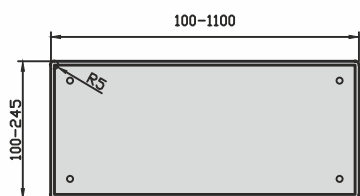


В случае не соблюдения указанных размеров фрезеровка наноситься не будет.

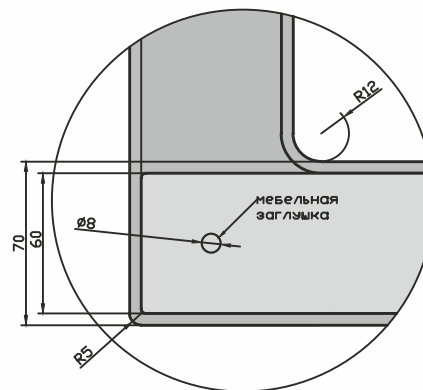
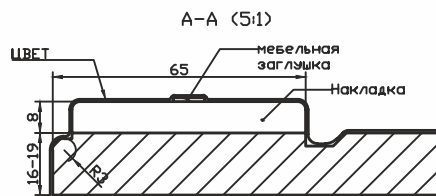
	ПРЯМОЙ ФАСАД	ГНУТЫЙ ФАСАД	Технические варианты выборки под стекло, мм	Технические варианты выборки под витраж, мм
Используемая плита МДФ, мм	Для расчета размера стекла в витрину, мм (где х-высота фасада, у-ширина)	Для расчета размера стекла в витрину, мм (где х-высота фасада, а - длина хорды стекла)	6x4 мм	6x5 мм
16/19	х-120, у-120	х-120, а=336		





В (3:1)



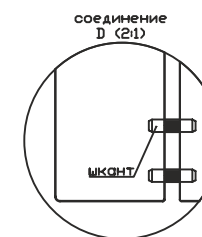
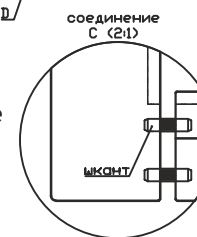
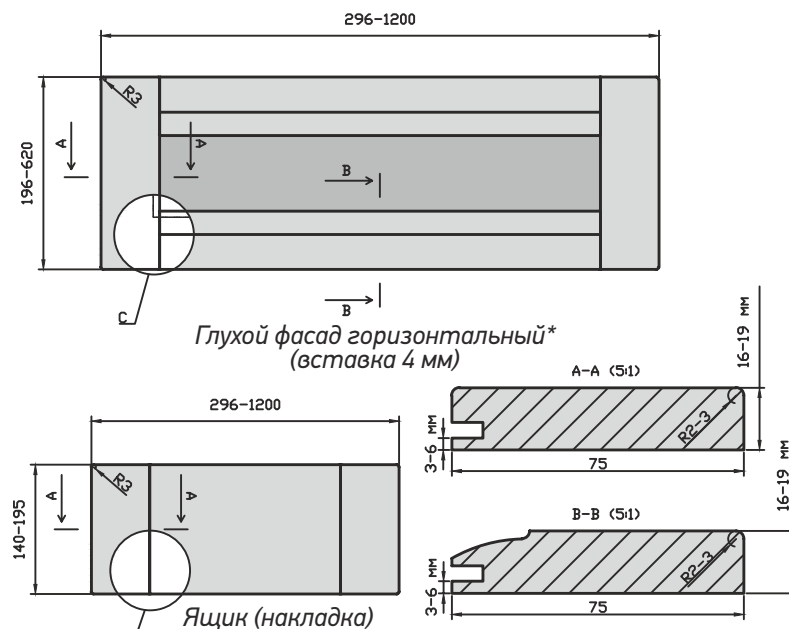
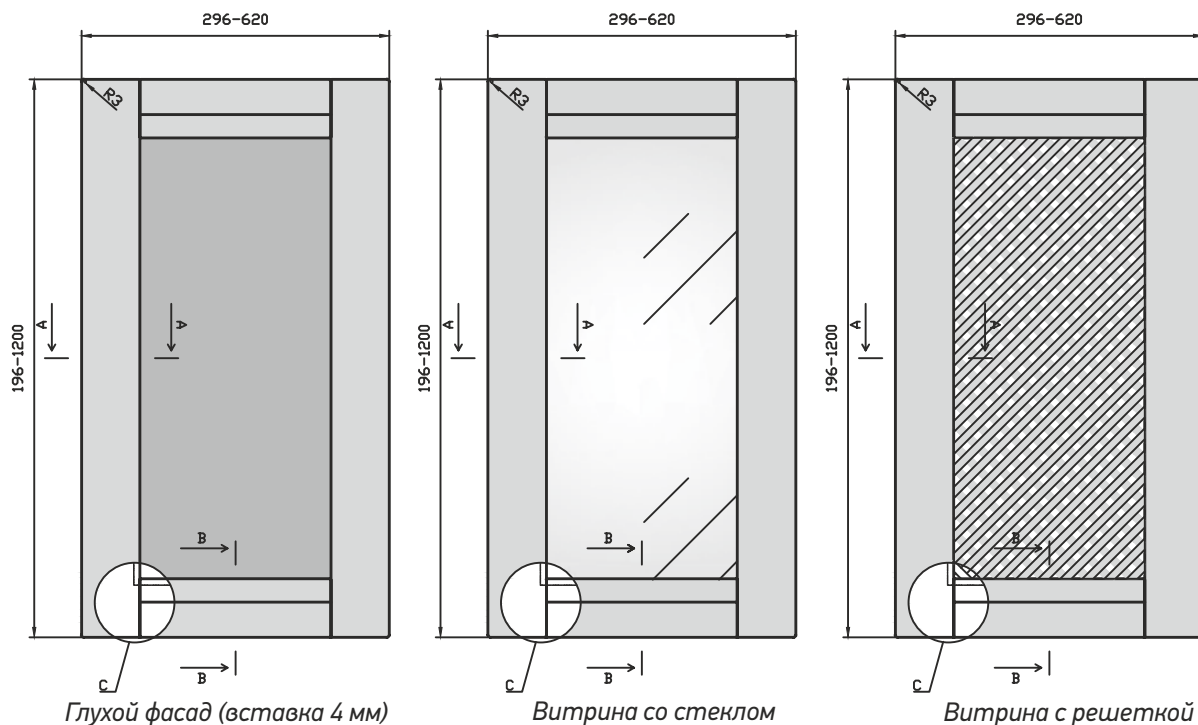
Ящик



* на данный вид изделия возможно нанесение выборки под самостоятельную установку наполнения (в ЛК «витрина с выборкой»)

ПРЯМОЙ ФАСАД	
Используемая плита МДФ, мм	Для расчета размера стекла в витрину, мм (где x-высота фасада, y-ширина)
16/19	x-130, y-130
Технические варианты выборки под стекло, мм 6x4 мм	Технические варианты выборки под витраж, мм 6x5 мм
	

В случае не соблюдения указанных размеров фрезеровка наноситься не будет.

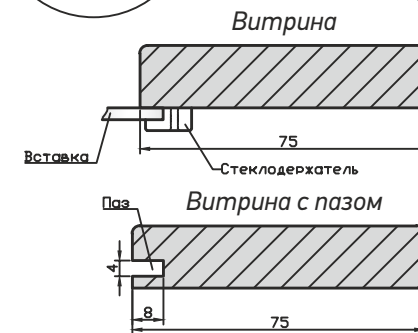


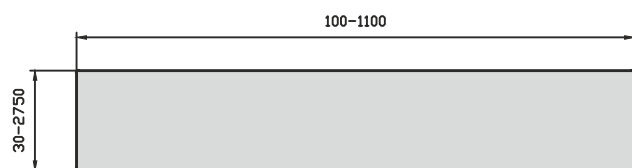
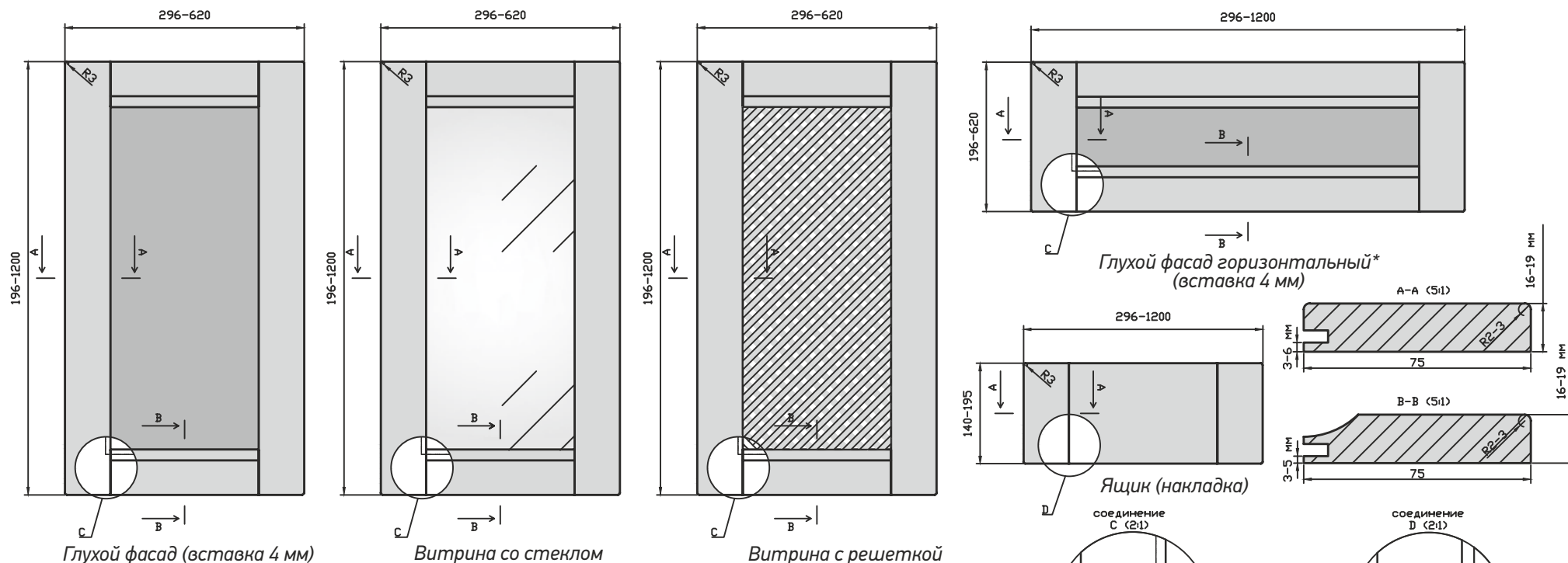
ПРЯМОЙ ФАСАД	
Используемая плита МДФ, мм	Для расчета размера стекла в витрину, мм (где х-высота фасада, у-ширина)
16/19	х-134, у-134

1. Вариант исполнения "Витрина" - собранное готовое изделие с возможностью самостоятельной установки вставки/стекла/вitraжа изготавливается без паза в торцевой части. Монтаж наполнения осуществляется с помощью крепежа (в комплект не входит).
2. Вариант исполнения "Витрина с пазом" - изделие с возможностью самостоятельной установки вставки/стекла/вitraжа изготавливается с пазом и присадкой в торцевой части. Поставляется в разобранном виде. В комплект входит шкант 8x30 мм - 8шт.

* Вариант исполнения "горизонтальный" так же распространяется на витрины (в ЛК "Витрина горизонтальная", "витрина с пазом горизонтальная", "витрина со стеклом горизонтальная", "витрина с решеткой горизонтальная").

В случае не соблюдения указанных размеров фрезеровка наноситься не будет.





Панель

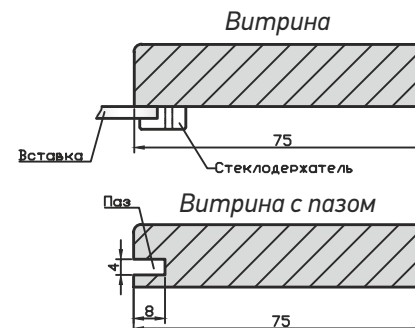
ПРЯМОЙ ФАСАД	
Используемая плита МДФ, мм	Для расчета размера стекла в витрину, мм (где х-высота фасада, у-ширина)
16/19	х-134, у-134

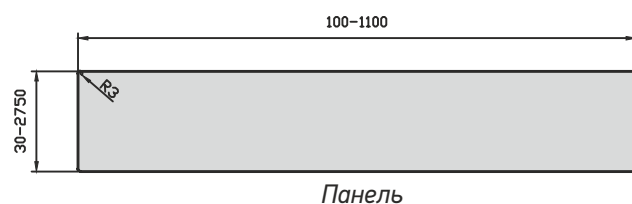
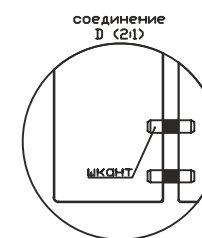
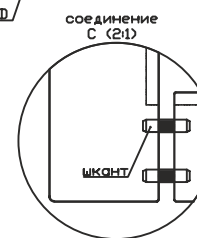
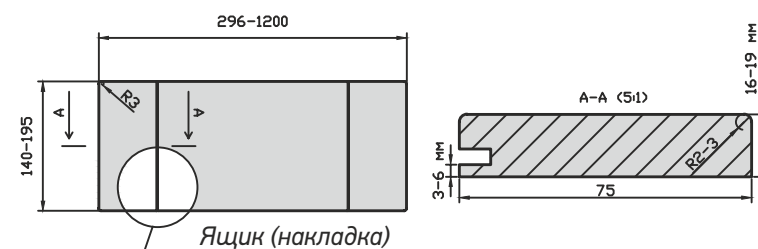
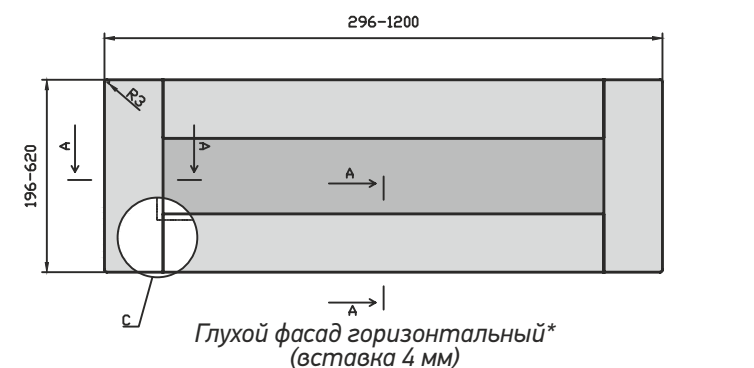
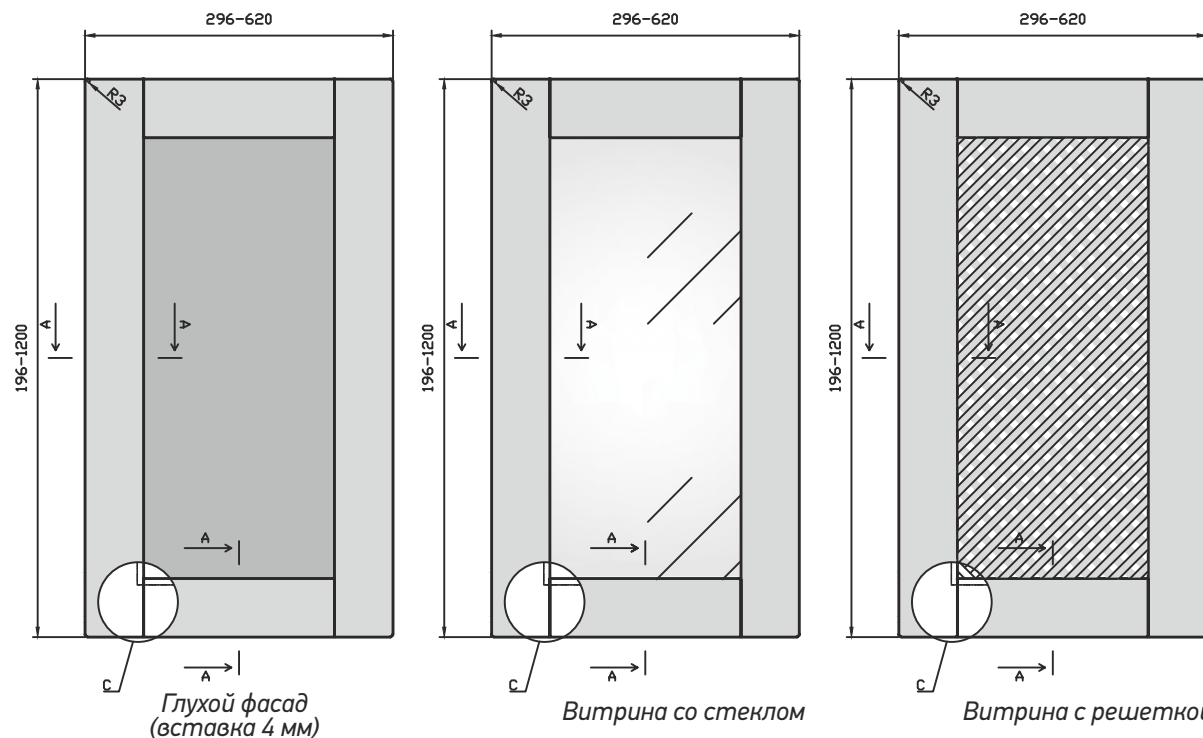
1. Вариант исполнения "Витрина" - собранное готовое изделие с возможностью самостоятельной установки вставки/стекла/витража изготавливается без паза в торцевой части. Монтаж наполнения осуществляется с помощью крепежа (в комплект не входит).

2. Вариант исполнения "Витрина с пазом" - изделие с возможностью самостоятельной установки вставки/стекла/витража изготавливается с пазом и присадкой в торцевой части. Поставляется в разобранном виде. В комплект входит шкант 8x30 мм - 8шт.

* Вариант исполнения "горизонтальный" так же распространяется на витрины (в ЛК "Витрина горизонтальная", "витрина с пазом горизонтальная", "витрина со стеклом горизонтальная", "витрина с решеткой горизонтальная").

В случае не соблюдения указанных размеров фрезеровка наноситься не будет.



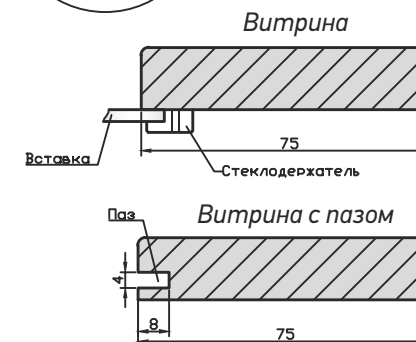


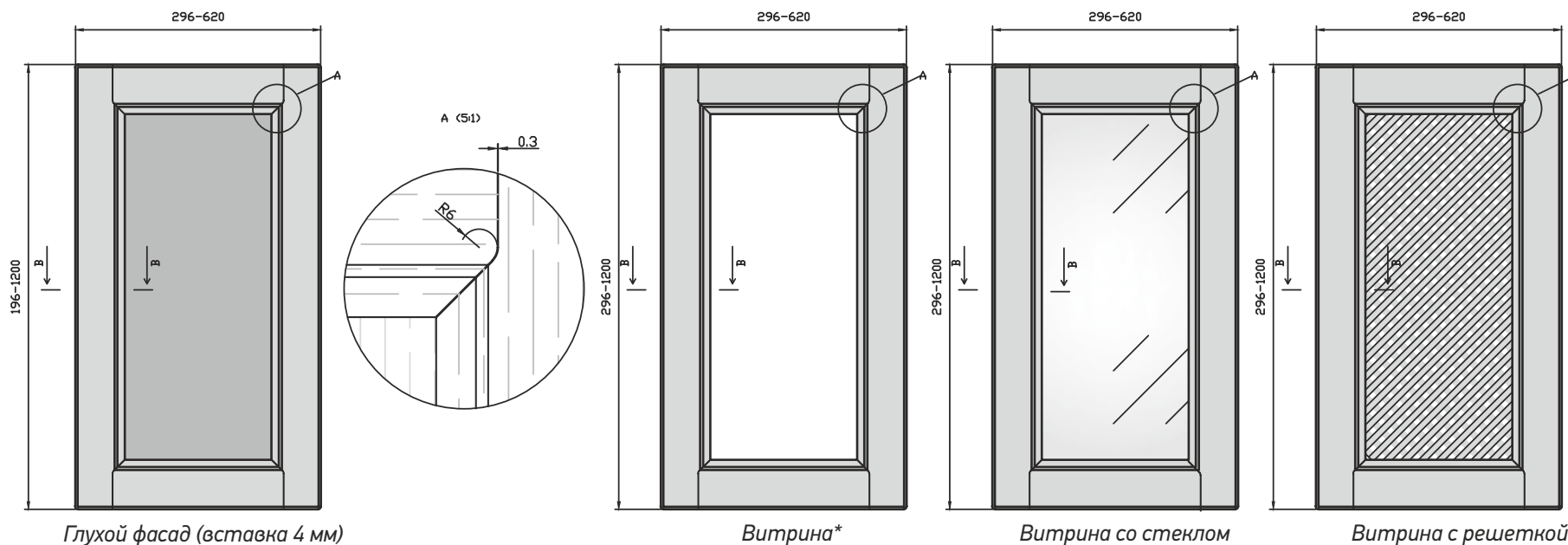
1. Вариант исполнения "Витрина" - собранное готовое изделие с возможностью самостоятельной установки вставки/стекла/витража изготавливается без паза в торцевой части. Монтаж наполнения осуществляется с помощью крепежа (в комплект не входит).
2. Вариант исполнения "Витрина с пазом" - изделие с возможностью самостоятельной установки вставки/стекла/витража изготавливается с пазом и присадкой в торцевой части. Поставляется в разобранном виде. В комплект входит шкант 8x30 мм - 8шт.

* Вариант исполнения "горизонтальный" так же распространяется на витрины (в ЛК "Витрина горизонтальная", "витрина с пазом горизонтальная", "витрина со стеклом горизонтальная", "витрина с решеткой горизонтальная").

ПРЯМОЙ ФАСАД	
Используемая плита МДФ, мм	Для расчета размера стекла в витрину, мм (где х-высота фасада, у-ширина)
	16/19
	х-134, у-134

В случае не соблюдения указанных размеров фрезеровка наноситься не будет.



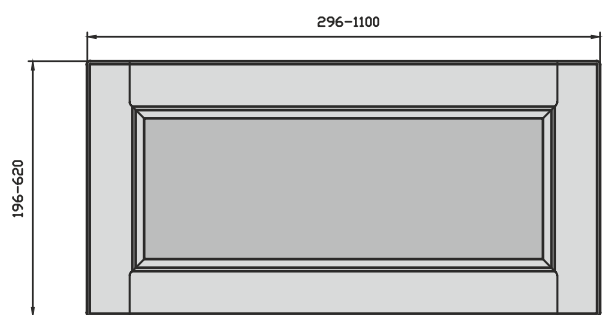


Глухой фасад (вставка 4 мм)

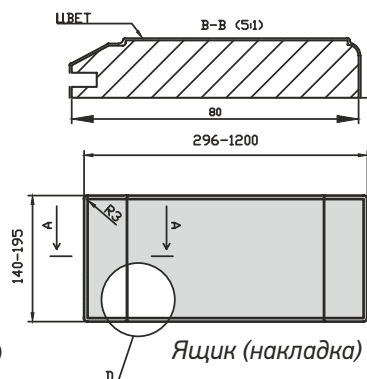
Витрина*

Витрина со стеклом

Витрина с решеткой



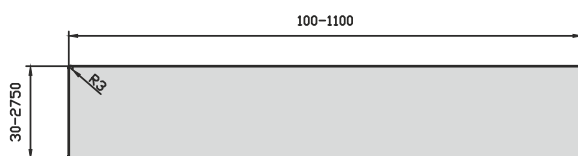
Глухой фасад горизонтальный** (вставка 4 мм)



Ящик (накладка)

* Вариант исполнения «Витрина»-изделие с возможностью самостоятельной установки вставки/стекла/витража изготавливается без паза в торцевой части.

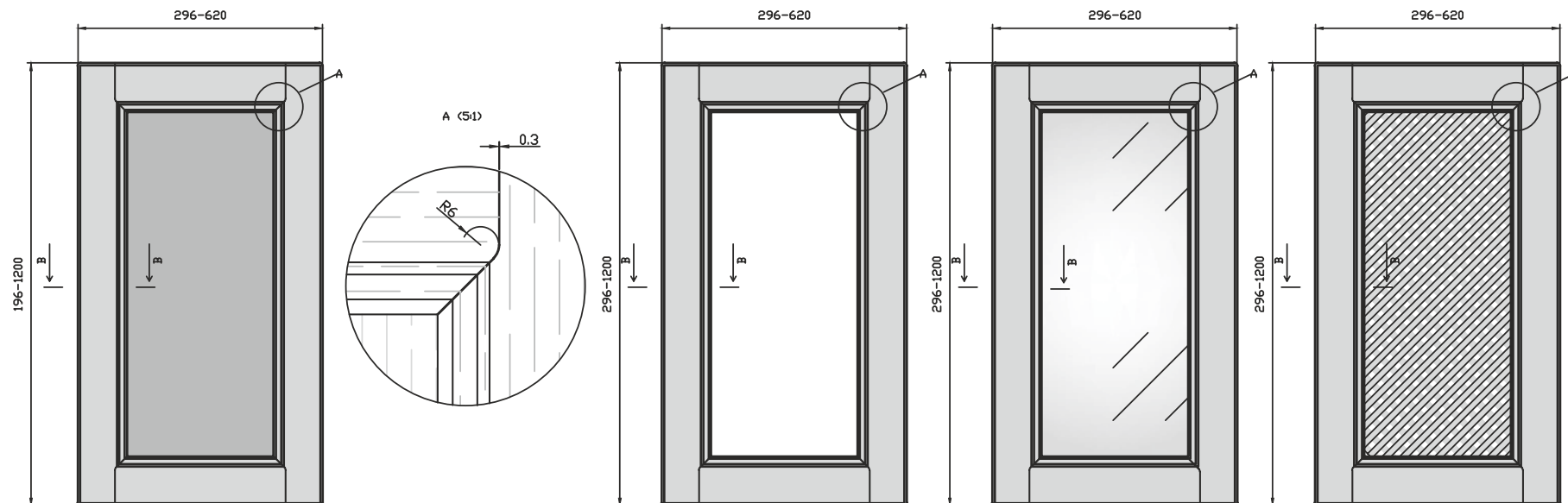
** вариант исполнения «горизонтальный» так же распространяется на витрины (в ЛК «витрина горизонтальная», «витрина с выборкой горизонтальная», «витрина со стеклом горизонтальная», «витрина с решеткой горизонтальная»)



Панель

	ПРЯМОЙ ФАСАД	Технические варианты выборки под стекло, мм	Технические варианты выборки под витраж, мм
Используемая плита МДФ, мм	Для расчета размера стекла в витрину, мм (где х-высота фасада, у-ширина)	6x4 мм	6x5 мм
16	х-144, у-144		

В случае не соблюдения указанных размеров фрезеровка наноситься не будет.

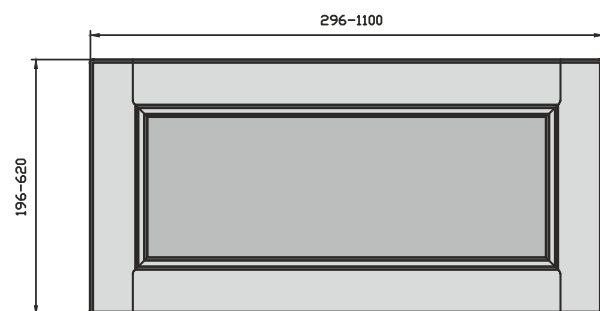


Глухой фасад (вставка 4 мм)

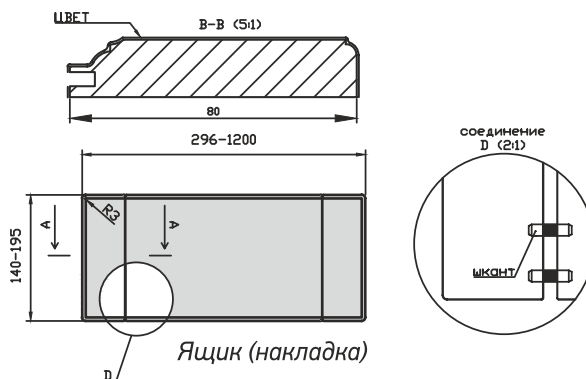
Витрина*

Витрина со стеклом


Витрина с решеткой



Глухой фасад горизонтальный** (вставка 4 мм)



Ящик (накладка)



Панель

* Вариант исполнения «Витрина»-изделие с возможностью самостоятельной установки вставки/стекла/витража изготавливается без паза в торцевой части.

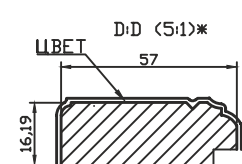
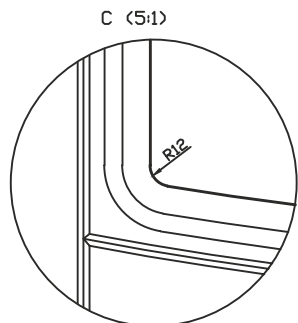
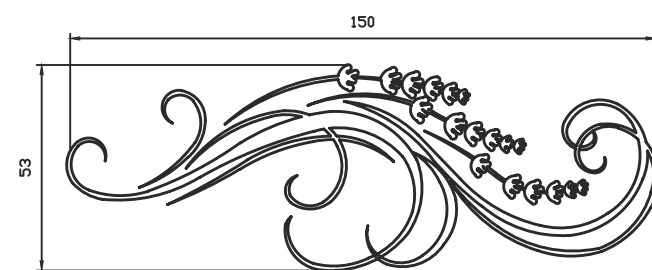
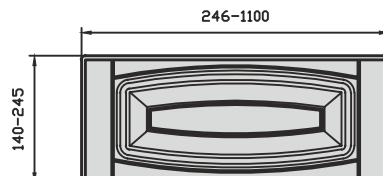
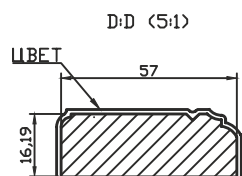
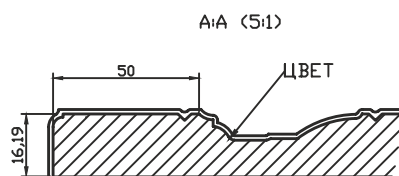
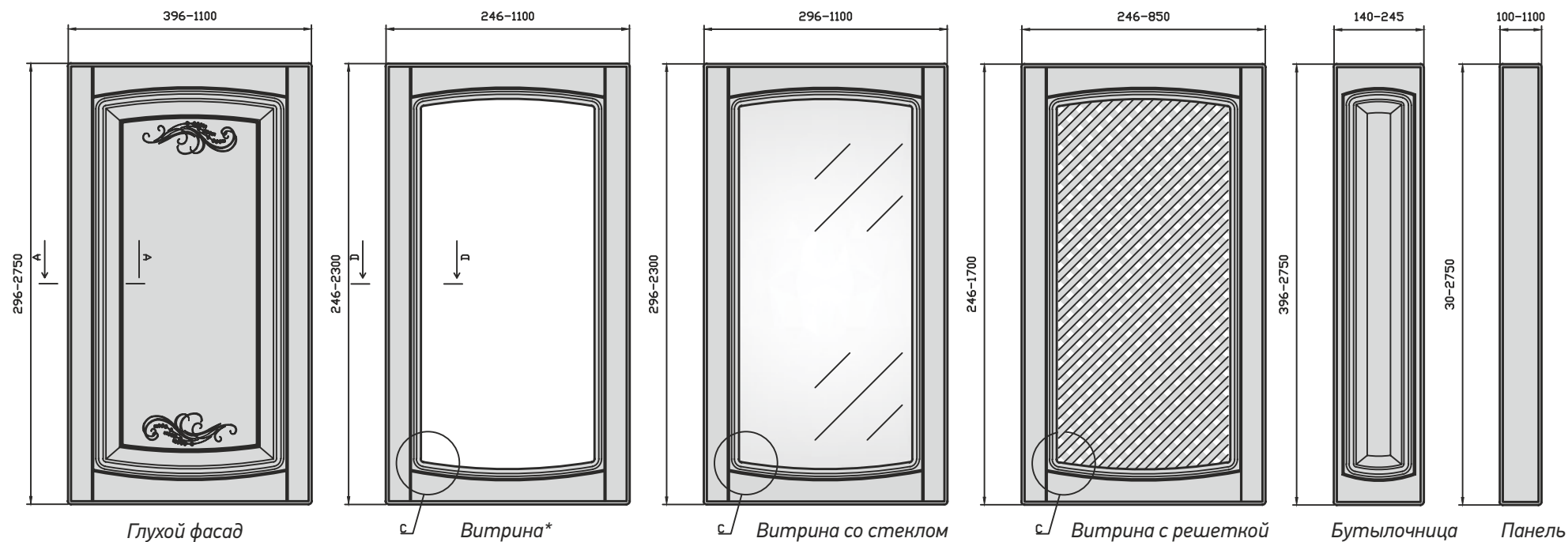
** вариант исполнения «горизонтальный» так же распространяется на витрины (в ЛК «витрина горизонтальная», «витрина с выборкой горизонтальная», «витрина со стеклом горизонтальная», «витрина с решеткой горизонтальная»)

ПРЯМОЙ ФАСАД		Технические варианты выборки под стекло, мм	Технические варианты выборки под витраж, мм
Используемая плита МДФ, мм	Для расчета размера стекла в витрину, мм (где х-высота фасада, у-ширина)		
	16		

В случае не соблюдения указанных размеров фрезеровка наноситься не будет.

ФРЕЗЕРОВКА ЛАВАНДА 1

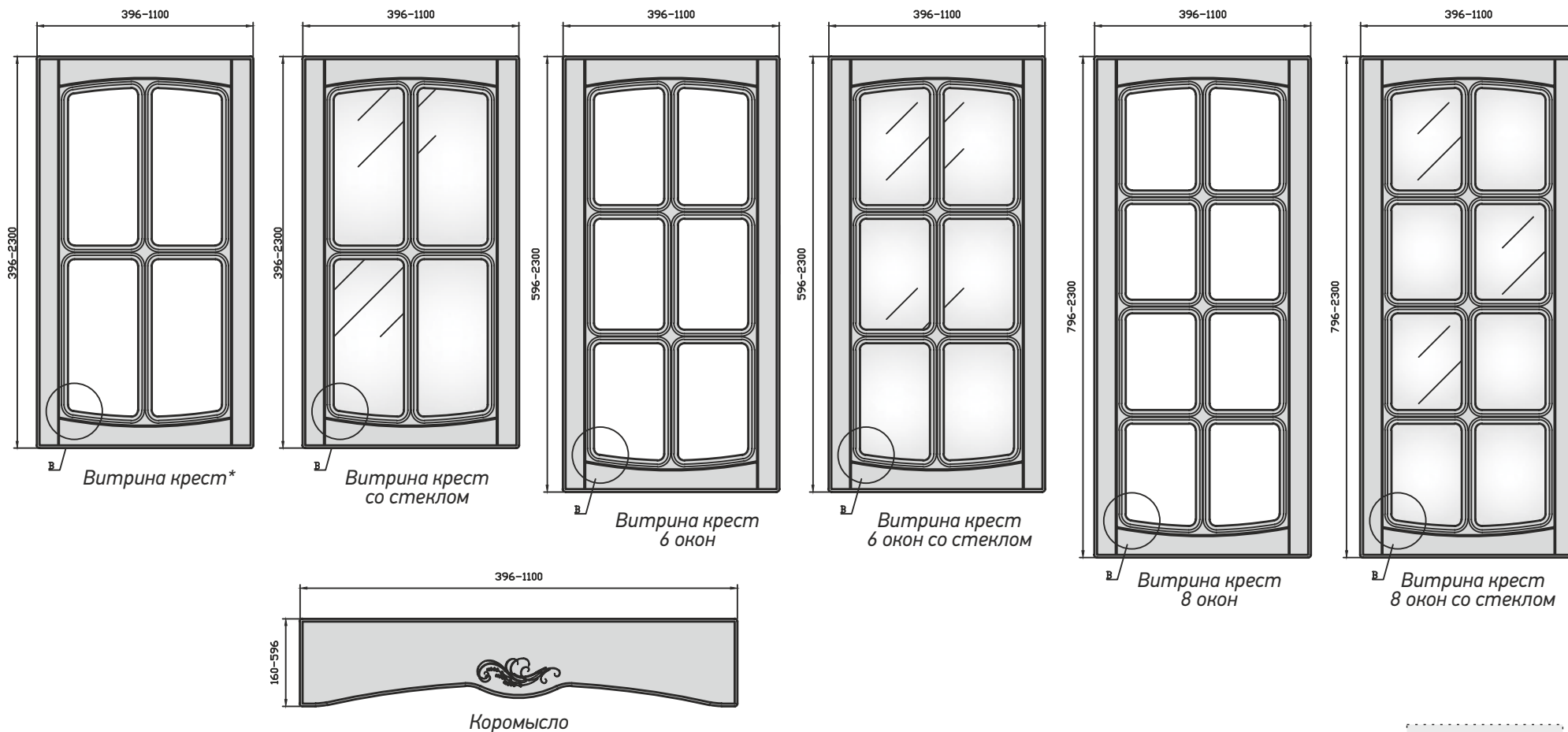
КОЛЛЕКЦИЯ CHALET



* на данный вид изделия возможно нанесение выборки под самостоятельную установку наполнения (в ЛК «витрина с выборкой»)

Нанесение узора путем гравировки в глубину на 1 мм
Узор НЕ наносится на глухой фасад высотой менее 296 мм или шириной менее 396 мм

Так же возможно изготовление глухого фасада без нанесения узора (в ЛК «Глухой без узора»)



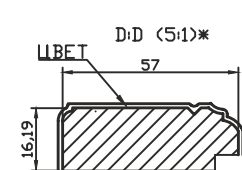
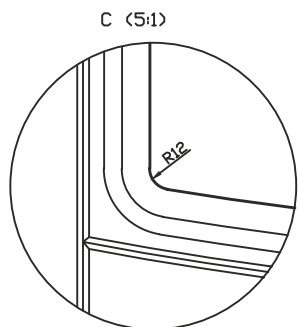
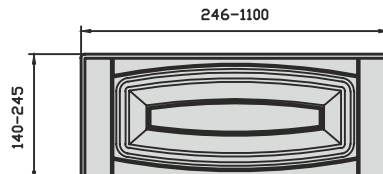
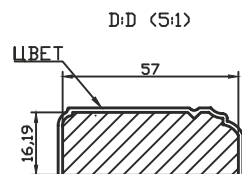
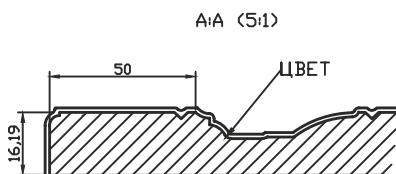
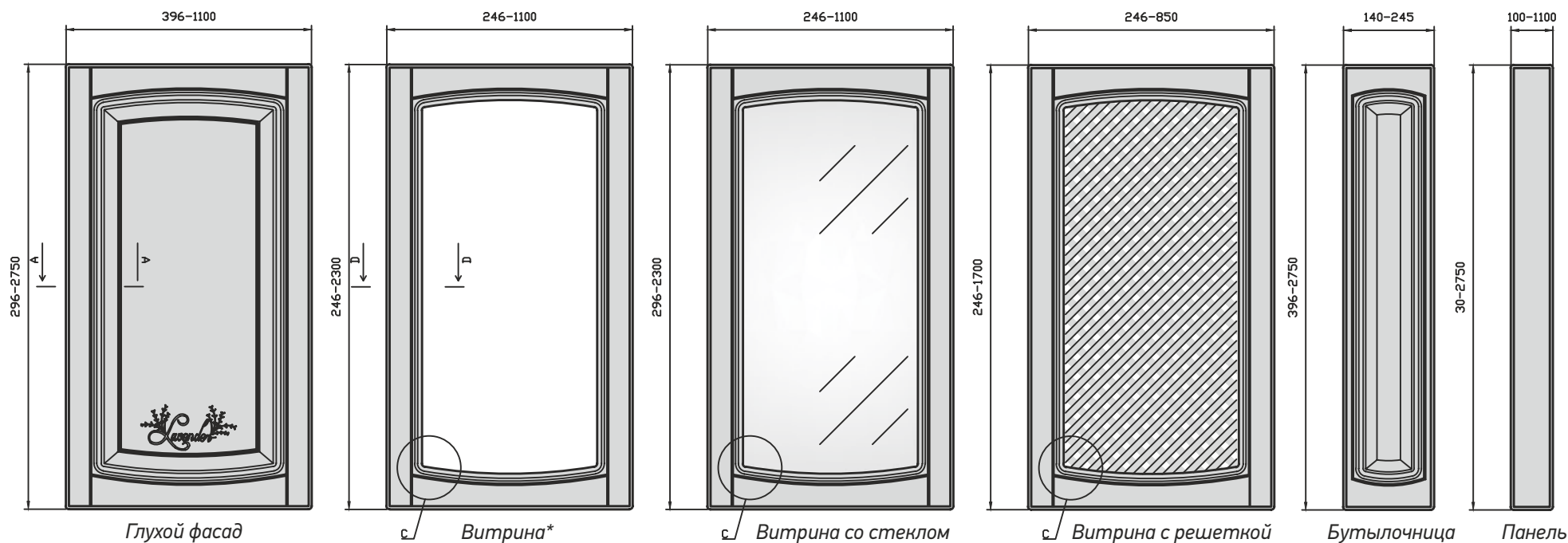
* на данный вид изделия возможно нанесение выборки под самостоятельную установку наполнения (в ЛК «витрина крест 6 окон с выборкой», «витрина крест 8 окон с выборкой»)

	ПРЯМОЙ ФАСАД	Технические варианты выборки под стекло, мм	Технические варианты выборки под витраж, мм
Используемая плита МДФ, мм	Для расчета размера стекла в витрину, мм (где х-высота фасада, у-ширина)	6x4 мм	6x5 мм
16/19	х-108, у-108		


В случае не соблюдения указанных размеров фрезеровка наноситься не будет.

ФРЕЗЕРОВКА ЛАВАНДА 2

КОЛЛЕКЦИЯ CHALET


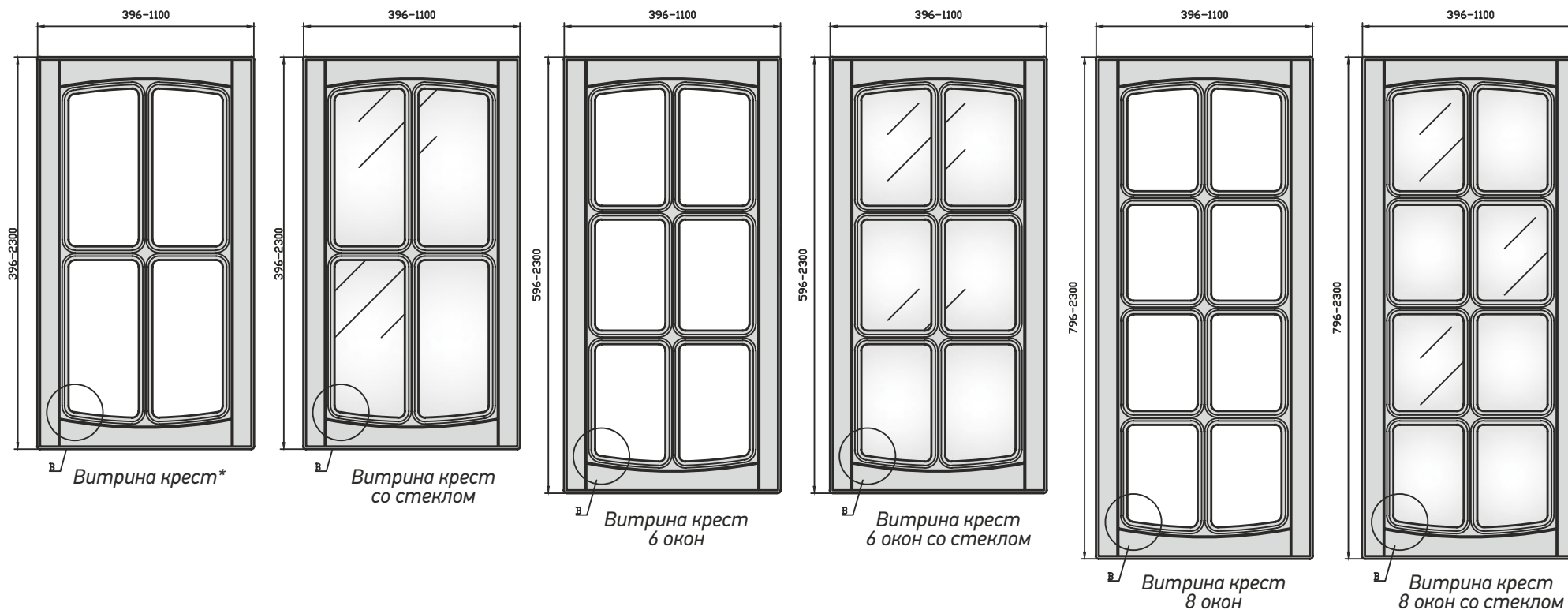


Ящик



Нанесение узора путем выборки в глубину на 1 мм
 Узор НЕ наносится на глухой фасад высотой менее 296 мм или шириной менее 396 мм

Так же возможно изготовление глухого фасада без нанесения узора (в ЛК «Глухой без узора»)

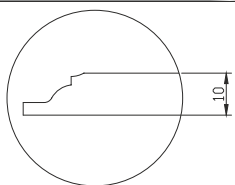



* на данный вид изделия возможно нанесение выборки под самостоятельную установку наполнения (в ЛК «витрина крест 6 окон с выборкой», «витрина крест 8 окон с выборкой»)

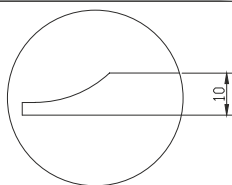

Используемая плита МДФ, мм	ПРЯМОЙ ФАСАД	Технические варианты выборки под стекло, мм	Технические варианты выборки под витраж, мм
	16/19	Для расчета размера стекла в витрину, мм (где х-высота фасада, у-ширина) х-108, у-108	6x4 мм

В случае не соблюдения указанных размеров фрезеровка наноситься не будет.

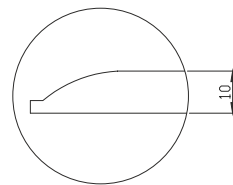
**Вставки для фрезеровок
Мустанг, Левада, Техас, Ранчо, Индиана**



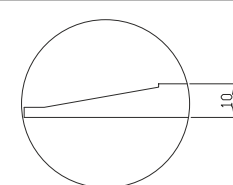

Вставка 1



Вставка 2



Вставка 3

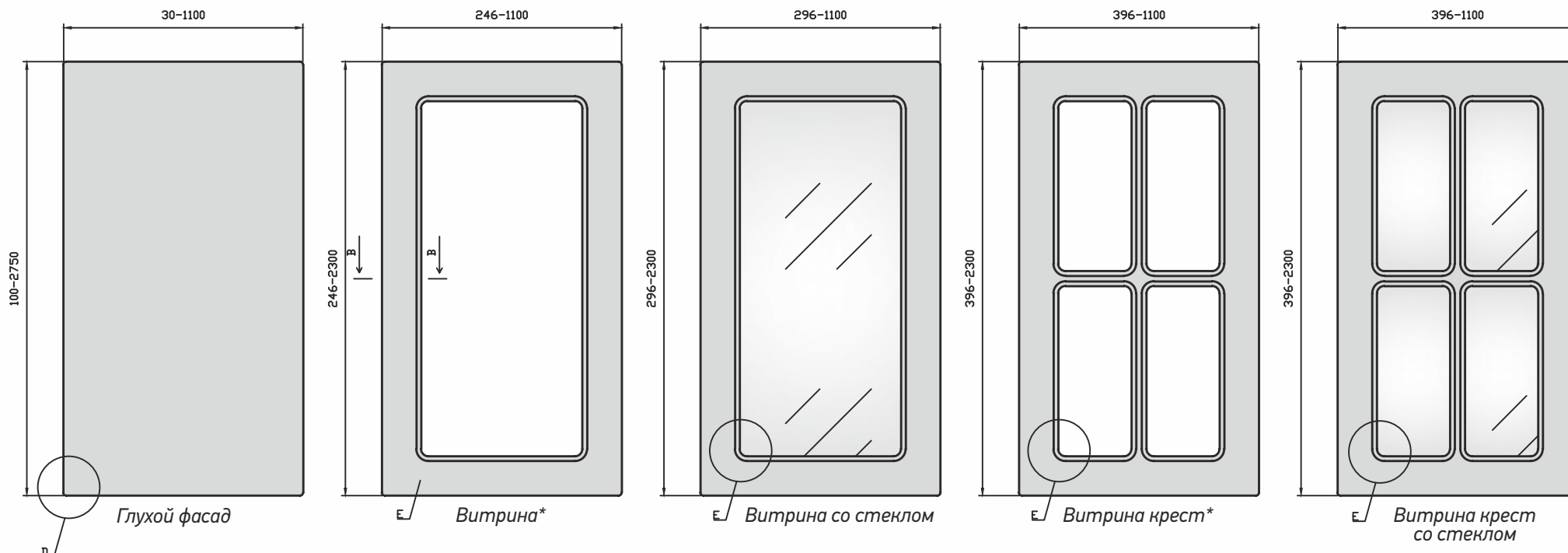


Вставка 4

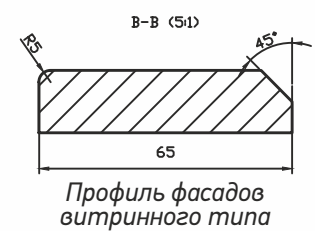
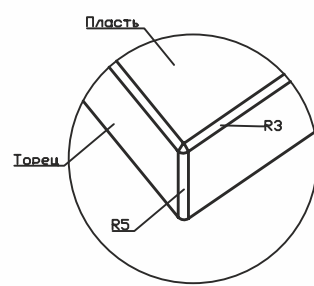
Коллекция Liberty

Стиль модерн в интерьере – это декоративный и изысканный стиль. Расцвет стиля модерн называют эпохой «тлена и цветения». Это смелое сочетание необычных тонов, ярких фантазий и красок, новизна архитектуры, роскошь в декоре, изысканность тканей. Стиль модерн в интерьере всегда разнообразен и неповторим. Любимые сочетания модернистов – серо-голубые, жемчужно-серые, приглушенные сиреневые тона, цвет увядающей розы. Интерьер стиля модерн – это буфеты, комоды, удобные и мягкие кресла, диваны, столики на витиеватых ножках. В нем много художественных излишеств. В глаза бросается цветное или матовое остекление, изящная фурнитура, зеркала с фаской, вставки из слоновой кости, перламутровая интарсия. Мебель имеет плавные линии, изогнутые очертания, щедрую природную фактуру. В интерьере прекрасно смотрятся и прямоугольные предметы, но с небольшим «эстетством». Это может быть изгиб подлокотников или рисунок на ножках.

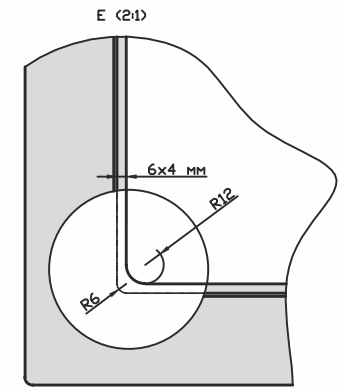
Для создания стиля модерн в интерьере желательно использовать разнообразные элементы декора, содержащие природную тематику. Это могут быть вазы с орнаментом растений, диванные подушки и шторы с изображением цветов, различные фигурки, багет у зеркала. Важный элемент модерна – мозаика, которая может встречаться в предметах декора. Одним из лучших дополнений интерьера в стиле модерн станут картины со смелыми витиеватыми штрихами.



* на данный вид изделия возможно нанесение выборки под самостоятельную установку наполнения (в ЛК «витрина с выборкой», «витрина крест с выборкой»)



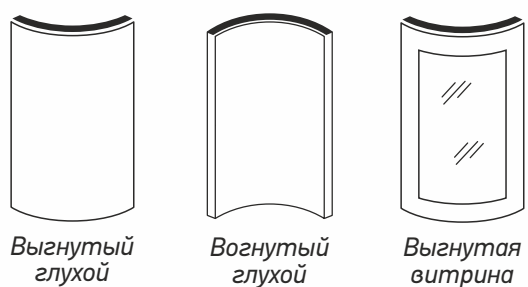
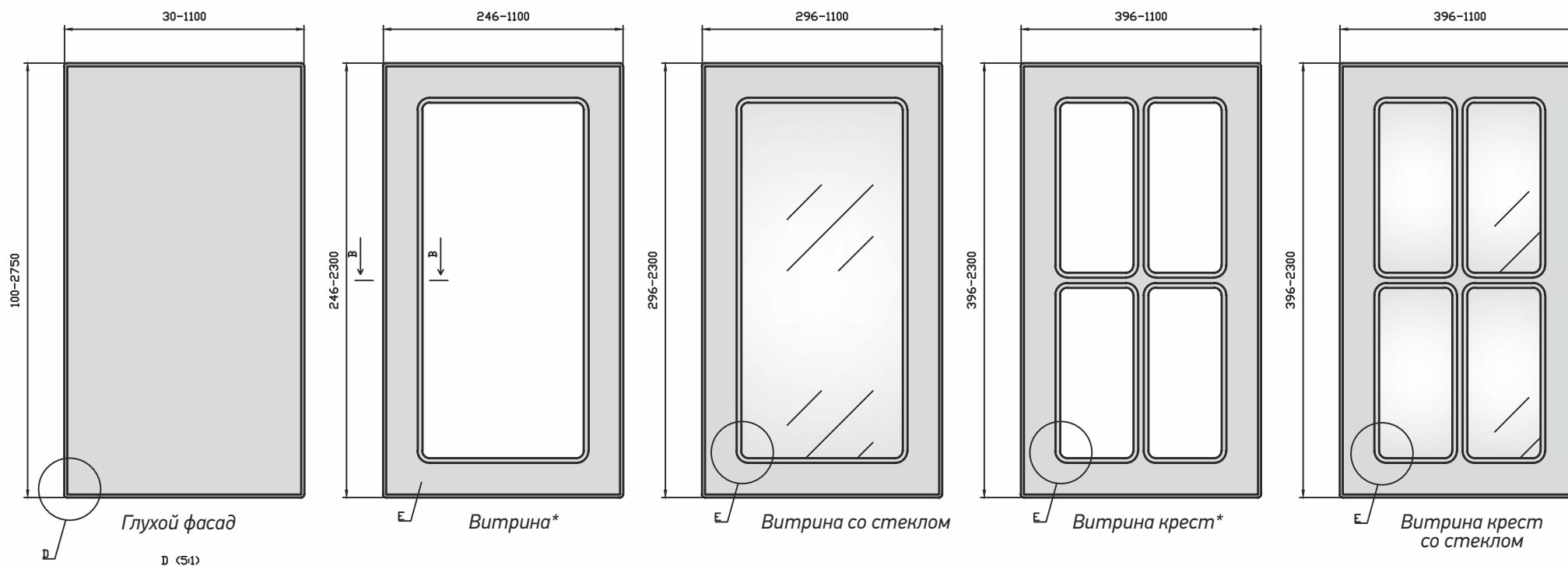
Профиль фасадов витринного типа



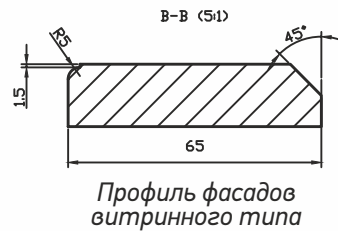
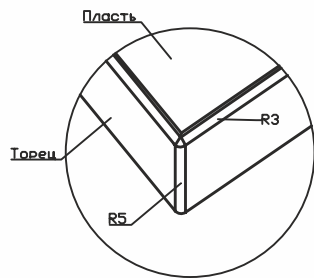
Выборка на обратной стороне

В случае не соблюдения указанных размеров фрезеровка наносится не будет.

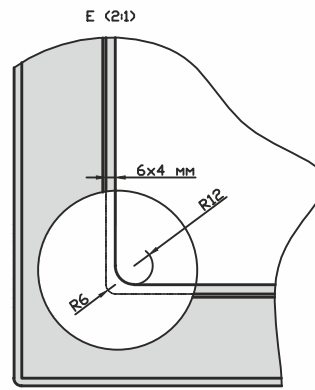
	ПРЯМОЙ ФАСАД	ГНУТЫЙ ФАСАД	Технические варианты выборки под стекло, мм	Технические варианты выборки под витраж, мм
Используемая плита МДФ, мм	Для расчета размера стекла в витрину, мм (где x-высота фасада, y-ширина)	Для расчета размера стекла в витрину, мм (где x-высота фасада, a - длина хорды стекла)	6x4 мм	6x5 мм
16/19	x-120, y-120	x-120, a=335		



* на данный вид изделия возможно нанесение выборки под самостоятельную установку наполнения (в ЛК «витрина с выборкой», «витрина крест с выборкой»)



Профиль фасадов витринного типа



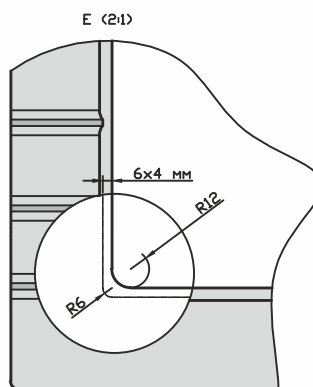
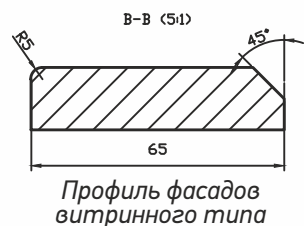
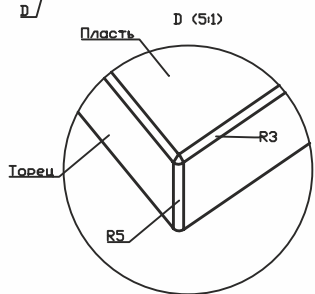
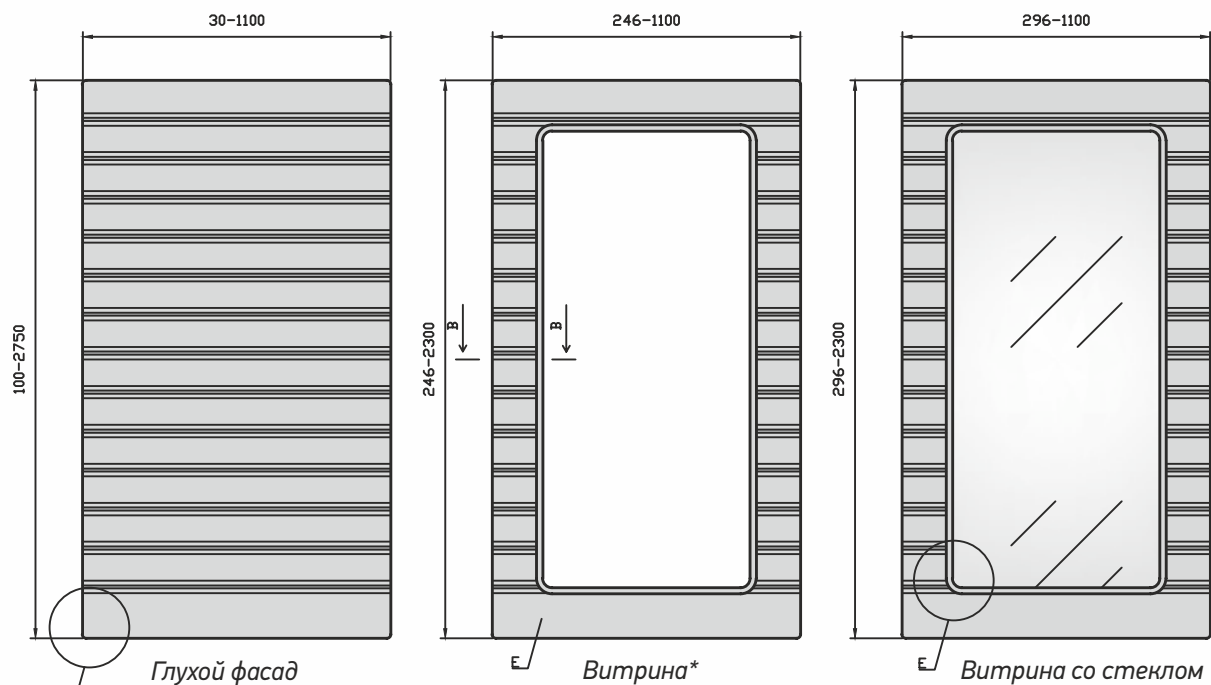
Выборка на обратной стороне

В случае не соблюдения указанных размеров фрезеровка наносится не будет.

	ПРЯМОЙ ФАСАД	ГНУТЫЙ ФАСАД	Технические варианты выборки под стекло, мм	Технические варианты выборки под витраж, мм
Используемая плита МДФ, мм	Для расчета размера стекла в витрину, мм (где x-высота фасада, y-ширина)	Для расчета размера стекла в витрину, мм (где x-высота фасада, а - длина хорды стекла)	6x4 мм	6x5 мм
16/19	x-120, y-120	x-120, а=335		

ФРЕЗЕРОВКА ШЕДУ


КОЛЛЕКЦИЯ LIBERTY



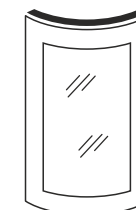
Используемая плита МДФ, мм - 16/19	
ПРЯМОЙ ФАСАД	ГНУТЫЙ ФАСАД
Для расчета размера стекла в витрину, мм (где х-высота фасада, у-ширина)	Для расчета размера стекла в витрину, мм (где х-высота фасада, а - длина хорды стекла)
х-120, у-120	х-120, а=335
Технические варианты выборки под стекло, мм	Технические варианты выборки под витраж, мм
6x4 мм	6x5 мм



Выгнутый глухой фрезеровка «МЫЛО»



Вогнутый глухой фрезеровка «МЫЛО»

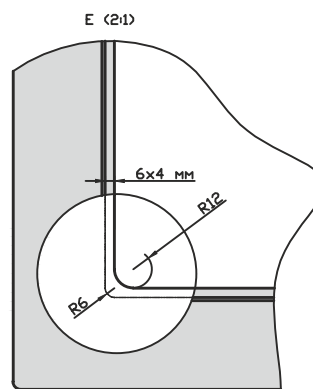
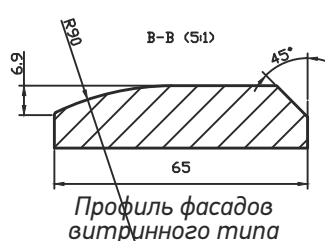
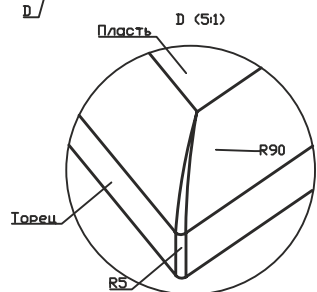
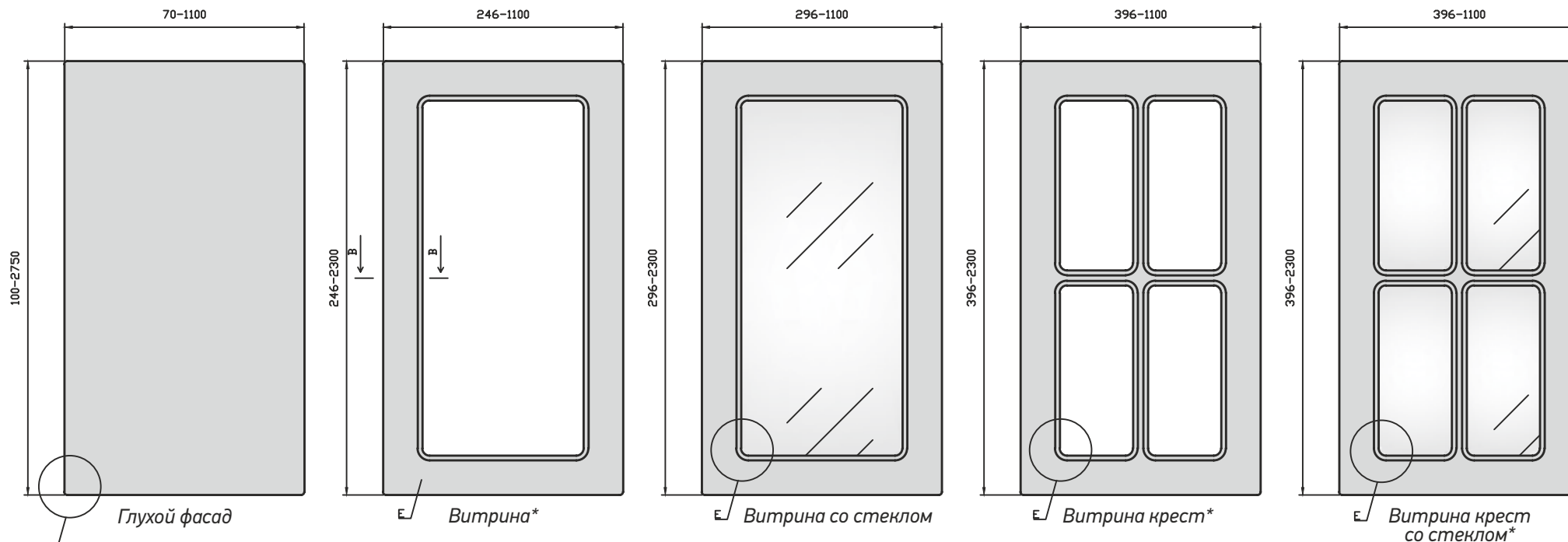


Выгнутая витрина фрезеровка «МЫЛО»

* на данный вид изделия возможно нанесение выборки под самостоятельную установку наполнения (в ЛК «витрина с выборкой», «витрина крест с выборкой»)

В случае не соблюдения указанных размеров фрезеровка наноситься не будет.

Выборка на обратной стороне



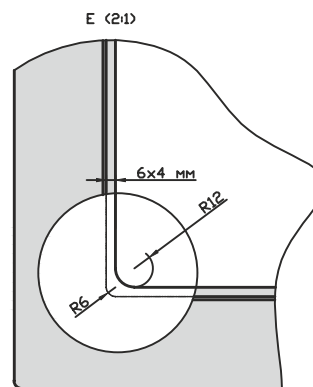
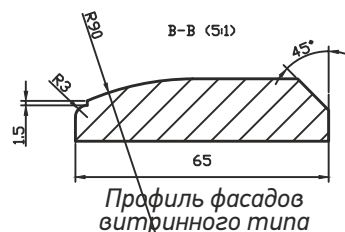
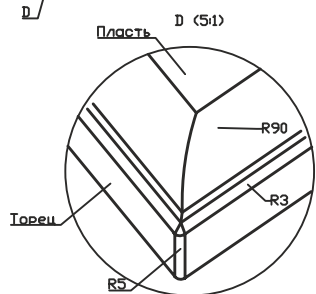
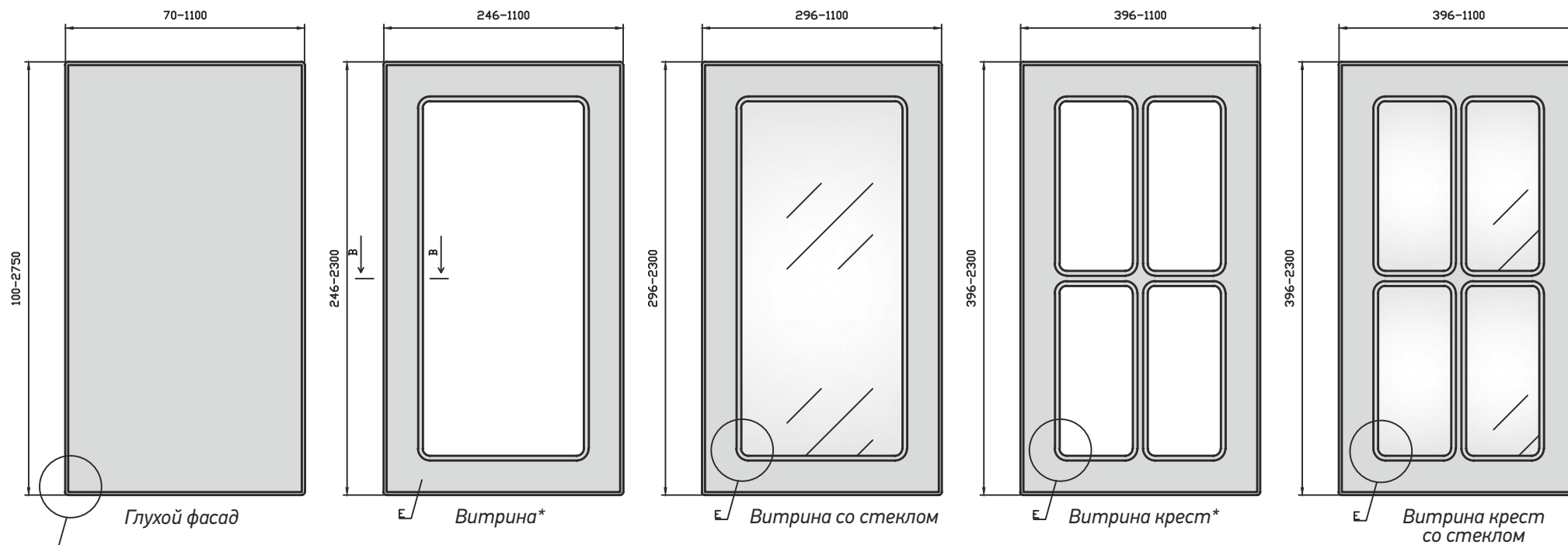
	ПРЯМОЙ ФАСАД
Используемая плита МДФ, мм	Для расчета размера стекла в витрину, мм (где x-высота фасада, y-ширина)
19	x-120, y-120
Технические варианты выборки под стекло, мм	Технические варианты выборки под витраж, мм
6x4 мм	6x5 мм

* на данный вид изделия возможно нанесение выборки под самостоятельную установку наполнения (в ЛК «витрина с выборкой», «витрина крест с выборкой»)

В случае не соблюдения указанных размеров фрезеровка наноситься не будет.

ФРЕЗЕРОВКА НОРА

КОЛЛЕКЦИЯ LIBERTY



Выборка на обратной стороне

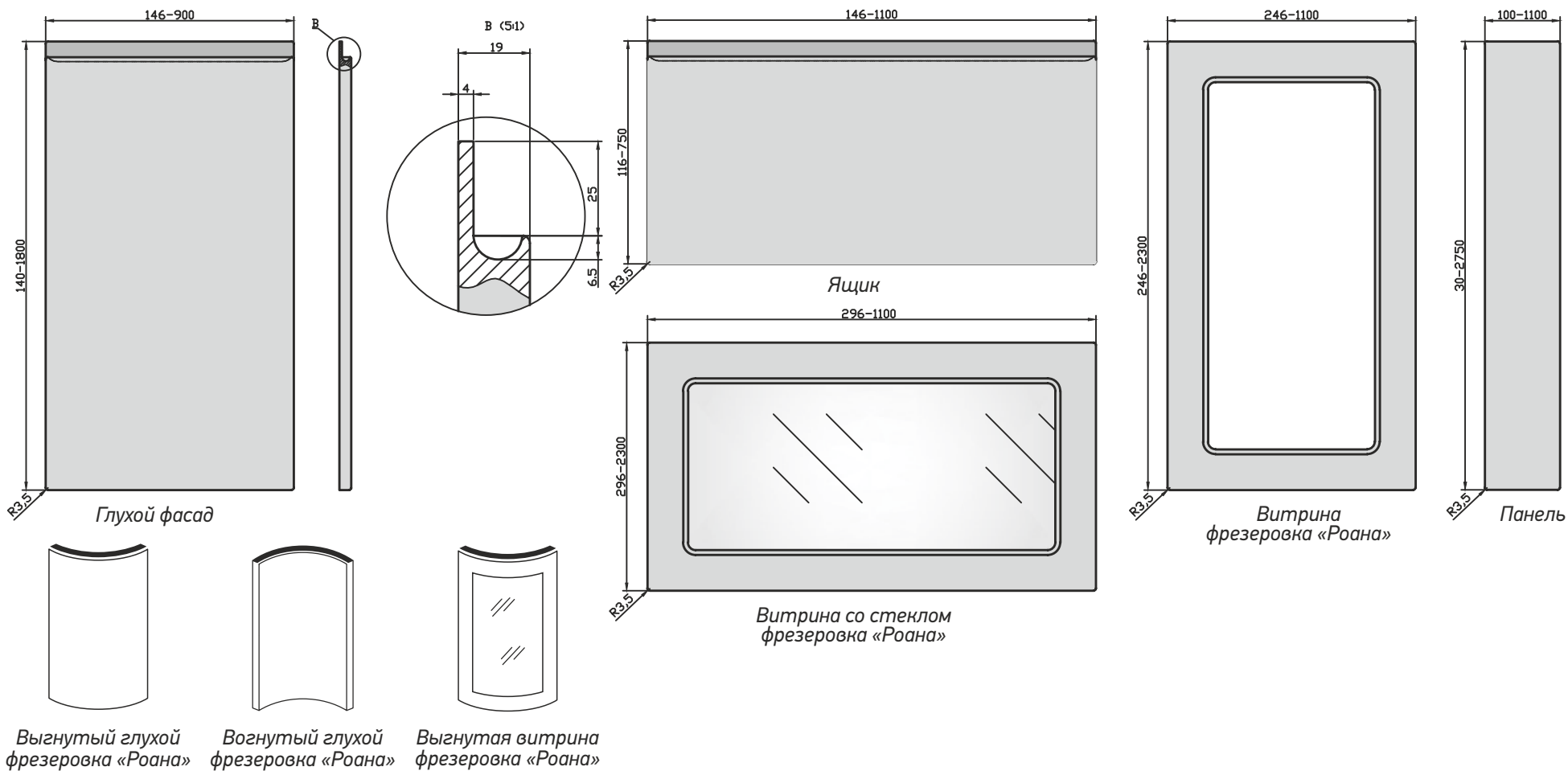
* на данный вид изделия возможно нанесение выборки под самостоятельную установку наполнения (в ЛК «витрина с выборкой», «витрина крест с выборкой»)

	ПРЯМОЙ ФАСАД
Используемая плита МДФ, мм	Для расчета размера стекла в витрину, мм (где x-высота фасада, y-ширина)
19	x-120, y-120
Технические варианты выборки под стекло, мм	Технические варианты выборки под витраж, мм
6x4 мм	6x5 мм

В случае не соблюдения указанных размеров фрезеровка наноситься не будет.

ФРЕЗЕРОВКА НИМФА

КОЛЛЕКЦИЯ LIBERTY

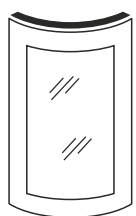


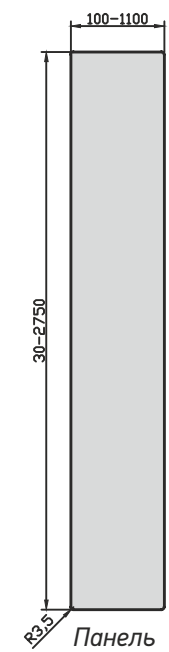
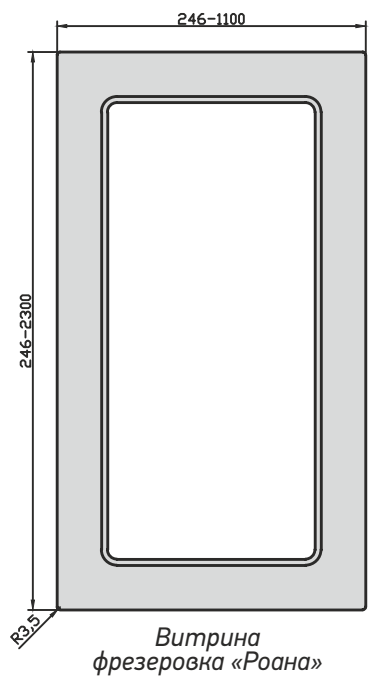
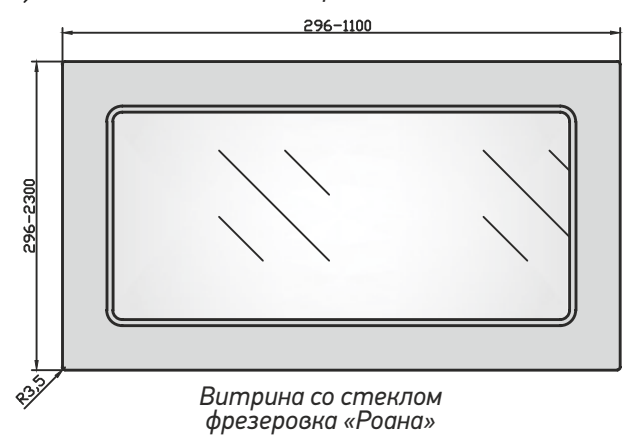
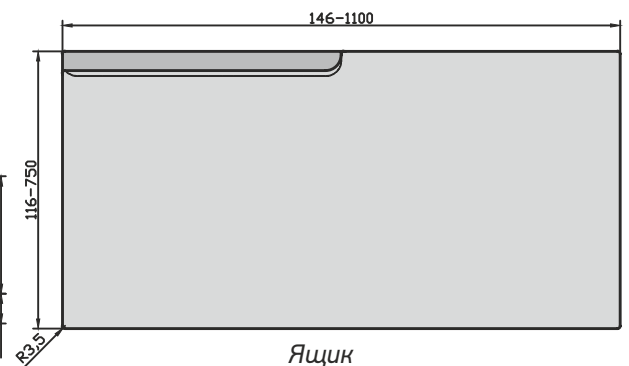
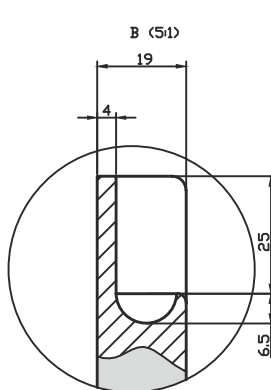
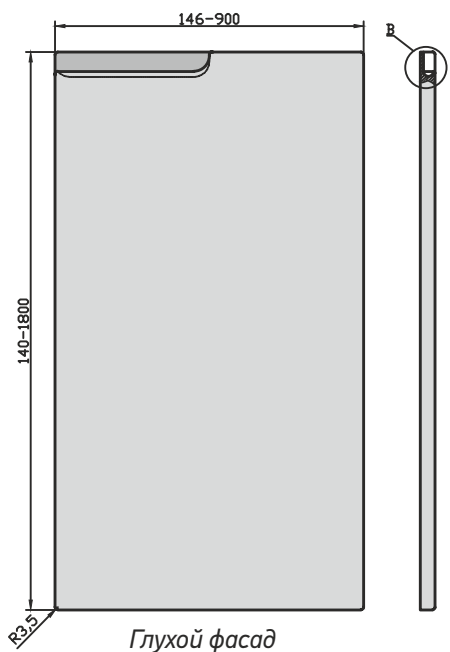


Используемая плита МДФ, мм	ПРЯМОЙ ФАСАД	ГНУТЫЙ ФАСАД	Технические варианты выборки под стекло, мм	Технические варианты выборки под витраж, мм
	19	Для расчета размера стекла в витрину, мм (где х-высота фасада, у-ширина)		

В случае не соблюдения указанных размеров фрезеровка наноситься не будет.

ФРЕЗЕРОВКА ДРИАДА ЛЕВАЯ

КОЛЛЕКЦИЯ LIBERTY



Выгнутый глухой фрезеровка «Роана»

Вогнутый глухой фрезеровка «Роана»

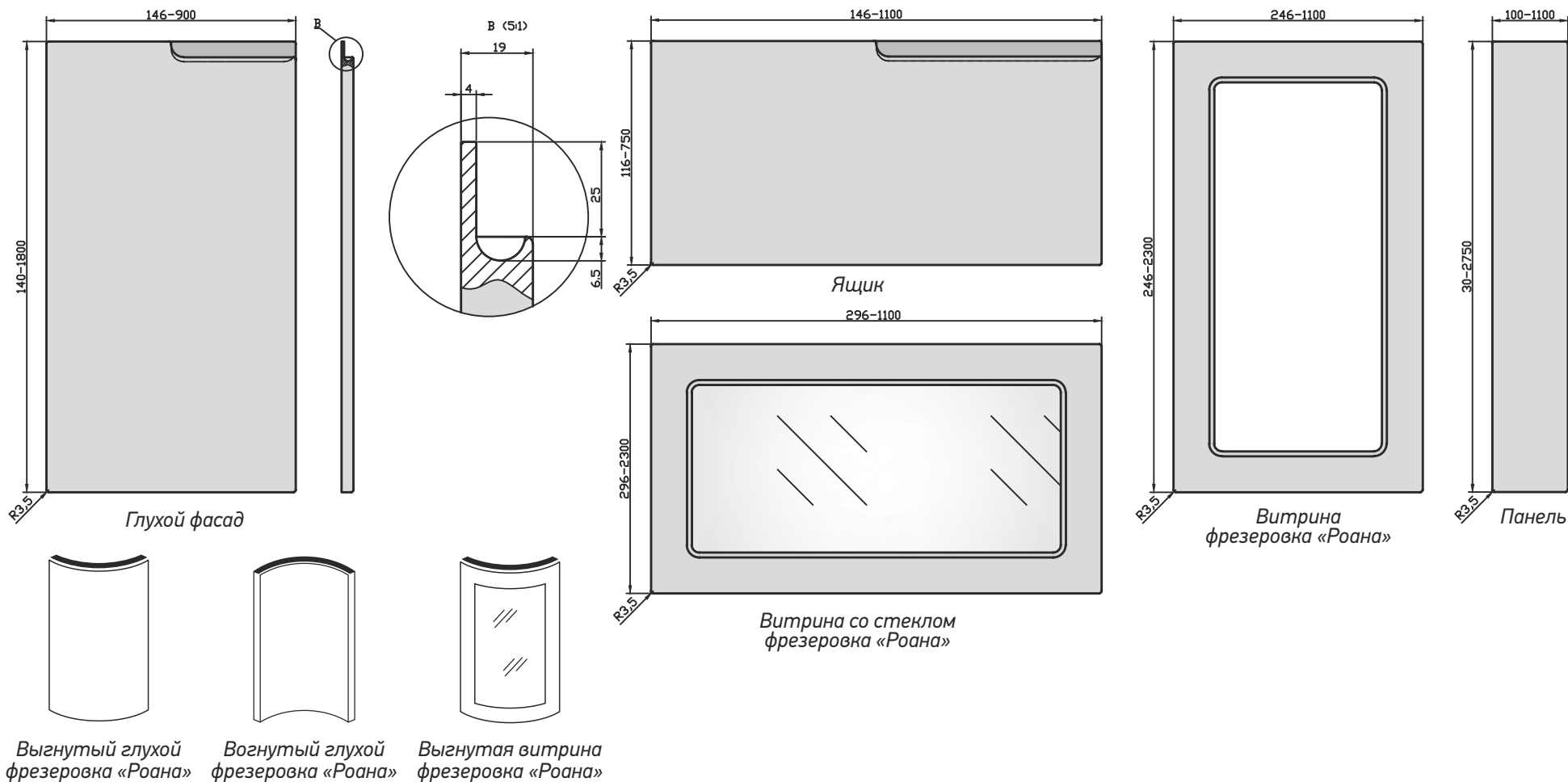
Выгнутая витрина фрезеровка «Роана»

Используемая плита МДФ, мм	ПРЯМОЙ ФАСАД	ГНУТЫЙ ФАСАД	Технические варианты выборки под стекло, мм 6x4 мм	Технические варианты выборки под витраж, мм 6x5 мм
	Для расчета размера стекла в витрину, мм (где x-высота фасада, у-ширина)	Для расчета размера стекла в витрину, мм (где x-высота фасада, а - длина хорды стекла)		
19	x-120, y-120	x-120, а=335		

В случае не соблюдения указанных размеров фрезеровка наноситься не будет.

ФРЕЗЕРОВКА ДРИАДА ПРАВАЯ

КОЛЛЕКЦИЯ LIBERTY

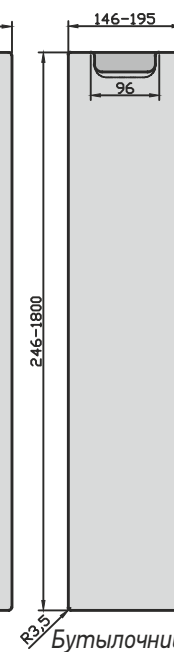
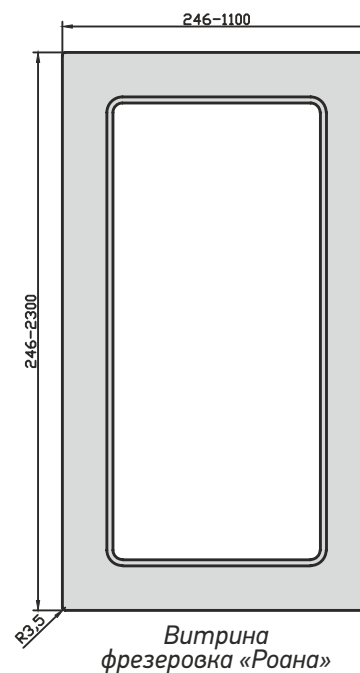
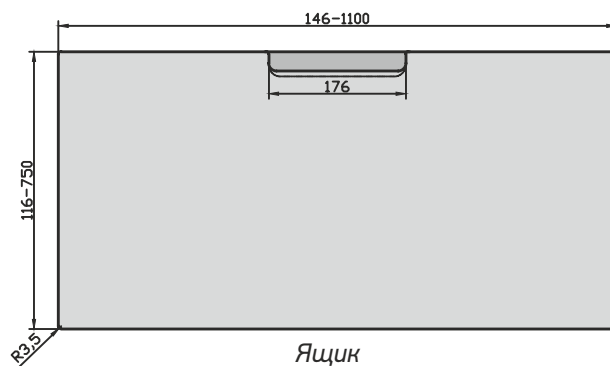
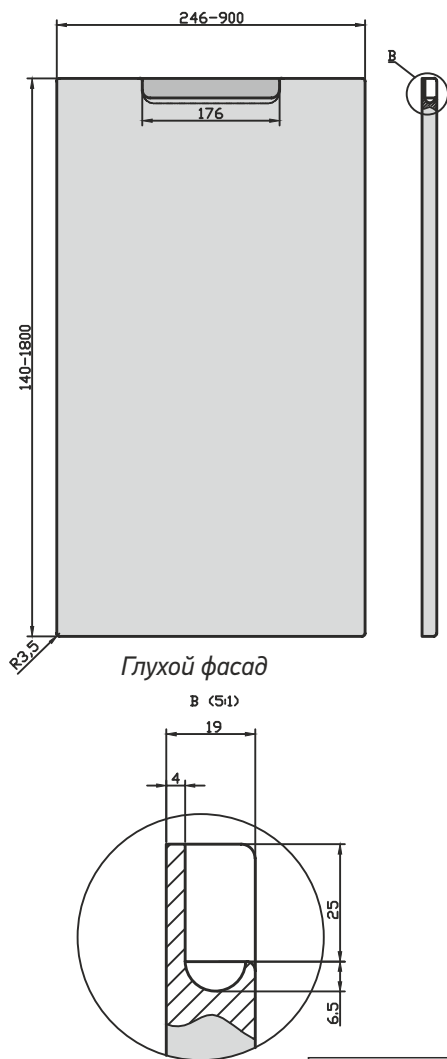


Используемая плита МДФ, мм	ПРЯМОЙ ФАСАД	ГНУТЫЙ ФАСАД	Технические варианты выборки под стекло, мм 6x4 мм	Технические варианты выборки под витраж, мм 6x5 мм
	19	Для расчета размера стекла в витрину, мм (где x-высота фасада, у-ширина)		

В случае не соблюдения указанных размеров фрезеровка наноситься не будет.

ФРЕЗЕРОВКА ВЕРЛИОКА

КОЛЛЕКЦИЯ LIBERTY

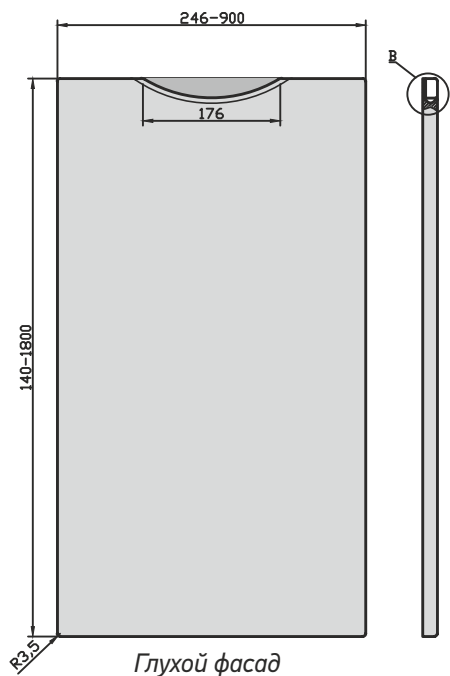


	ПРЯМОЙ ФАСАД	ГНУТЫЙ ФАСАД	Технические варианты выборки под стекло, мм	Технические варианты выборки под витраж, мм
Используемая плита МДФ, мм	Для расчета размера стекла в витрину, мм (где х-высота фасада, у-ширина)	Для расчета размера стекла в витрину, мм (где х-высота фасада, а - длина хорды стекла)	6x4 мм	6x5 мм
19	х-120, у-120	х-120, а=335		

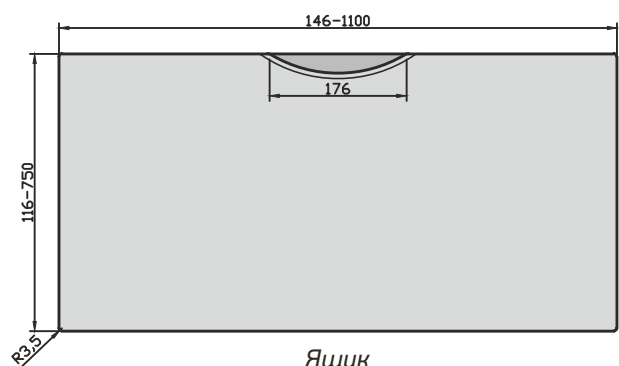
В случае не соблюдения указанных размеров фрезеровка наноситься не будет.

ФРЕЗЕРОВКА УНДИНА

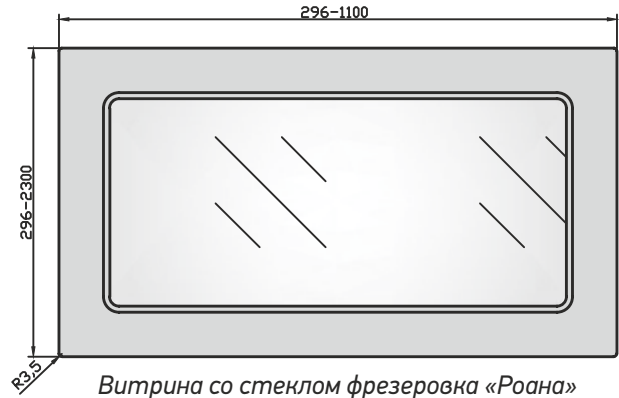
КОЛЛЕКЦИЯ LIBERTY



Глухой фасад



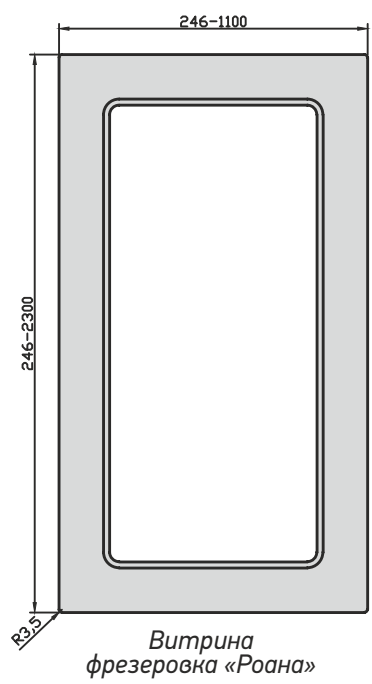
Ящик



Витрина со стеклом фрезеровка «Роана»



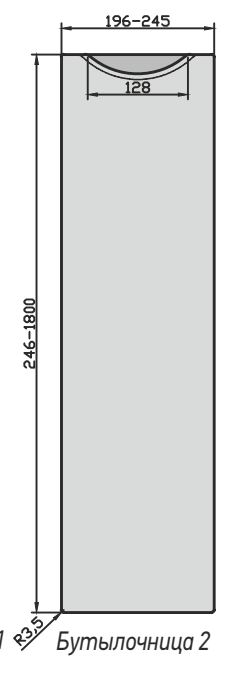
Панель




Витрина фрезеровка «Роана»




Бутылочница 1



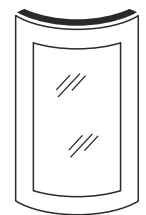
Бутылочница 2



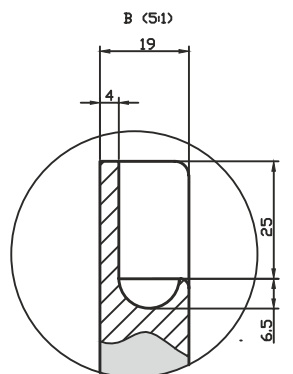
Выгнутый глухой фрезеровка «Роана»



Вогнутый глухой фрезеровка «Роана»

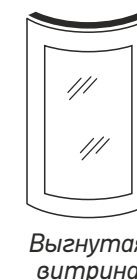
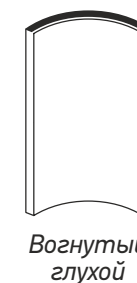
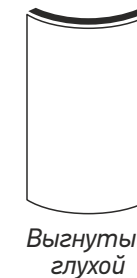
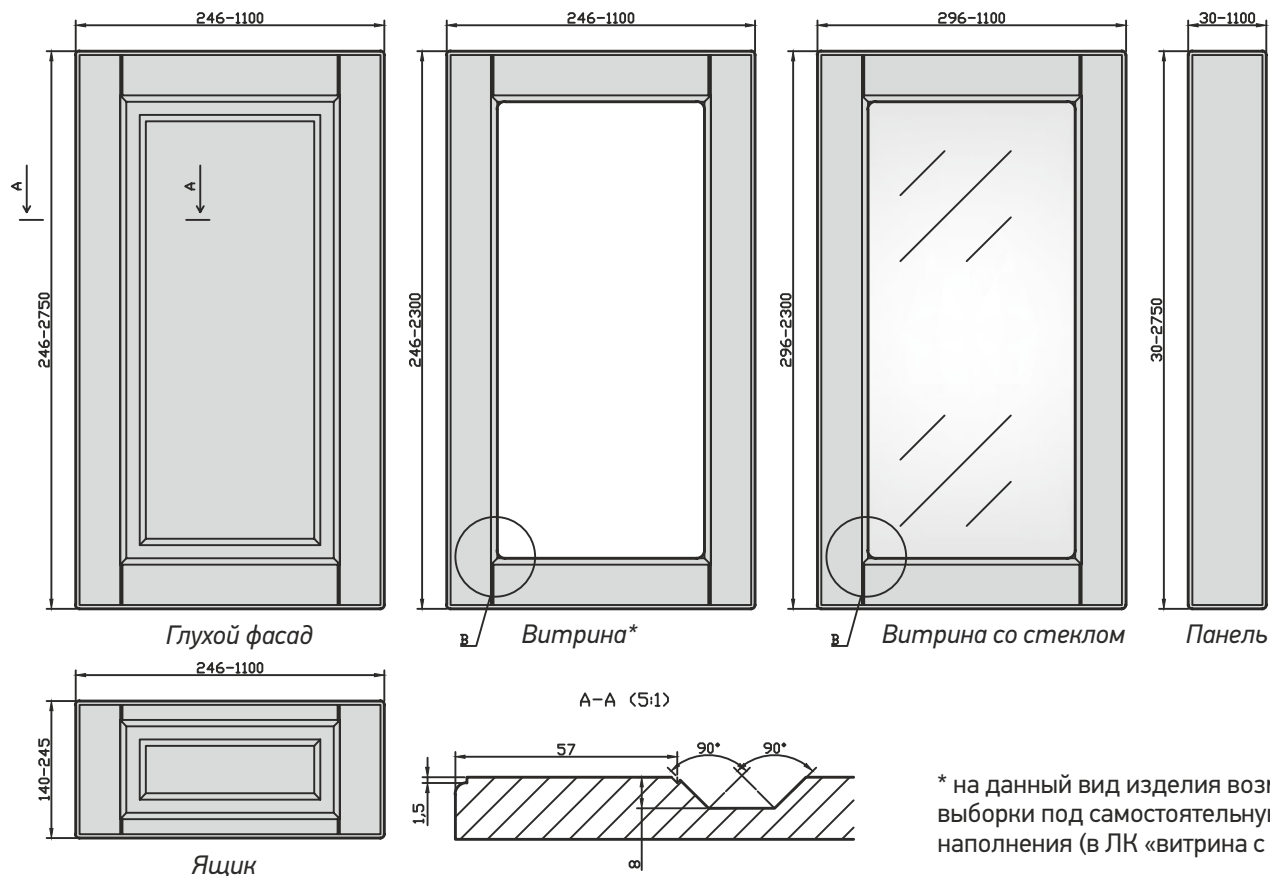


Выгнутая витрина фрезеровка «Роана»



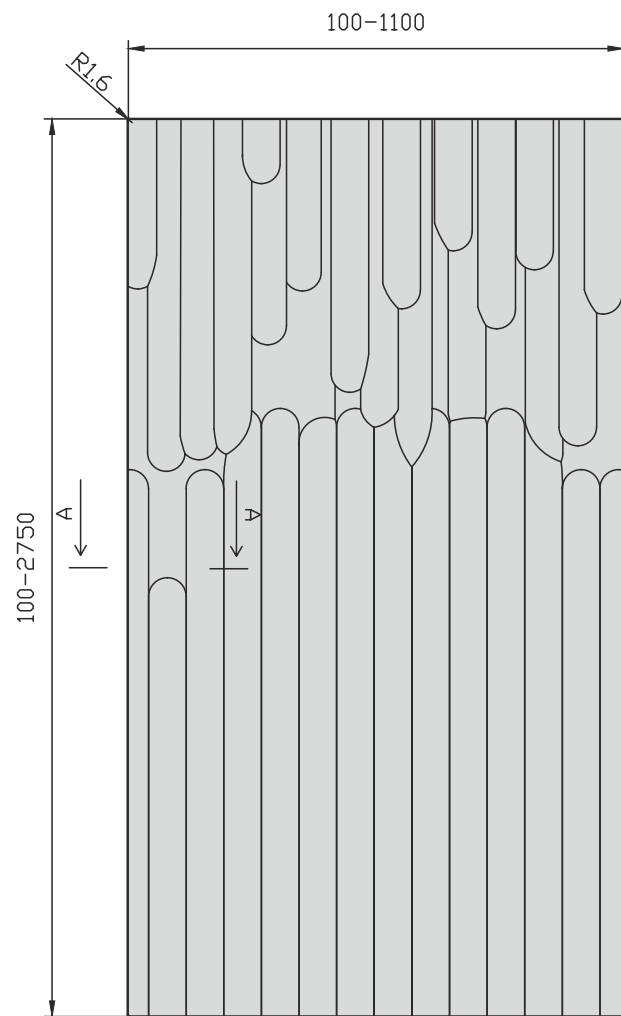
	ПРЯМОЙ ФАСАД	ГНУТЫЙ ФАСАД	Технические варианты выборки под стекло, мм	Технические варианты выборки под витраж, мм
Используемая плита МДФ, мм	Для расчета размера стекла в витрину, мм (где х-высота фасада, у-ширина)	Для расчета размера стекла в витрину, мм (где х-высота фасада, а - длина хорды стекла)	6x4 мм	6x5 мм
19	х-120, у-120	х-120, а=335		

В случае не соблюдения указанных размеров фрезеровка наноситься не будет.

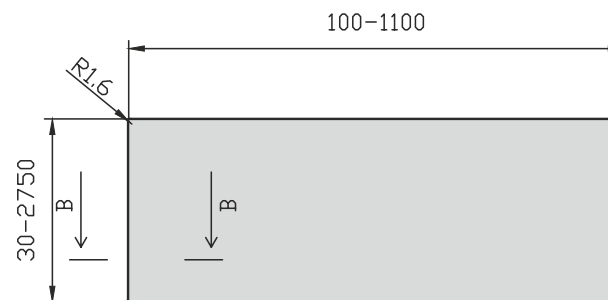


Используемая плита МДФ, мм	ПРЯМОЙ ФАСАД	ГНУТЫЙ ФАСАД	Технические варианты выборки под стекло, мм	Технические варианты выборки под витраж, мм
	16/19	Для расчета размера стекла в витрину, мм (где х-высота фасада, у-ширина)		

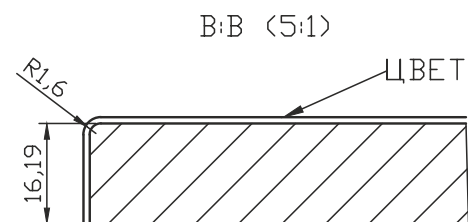
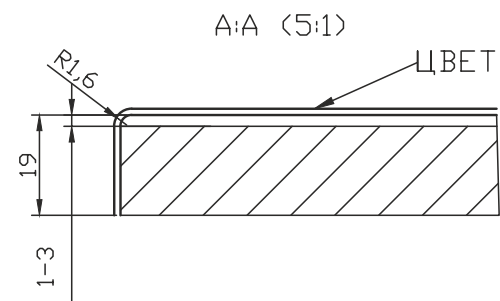
В случае не соблюдения указанных размеров фрезеровка наноситься не будет.

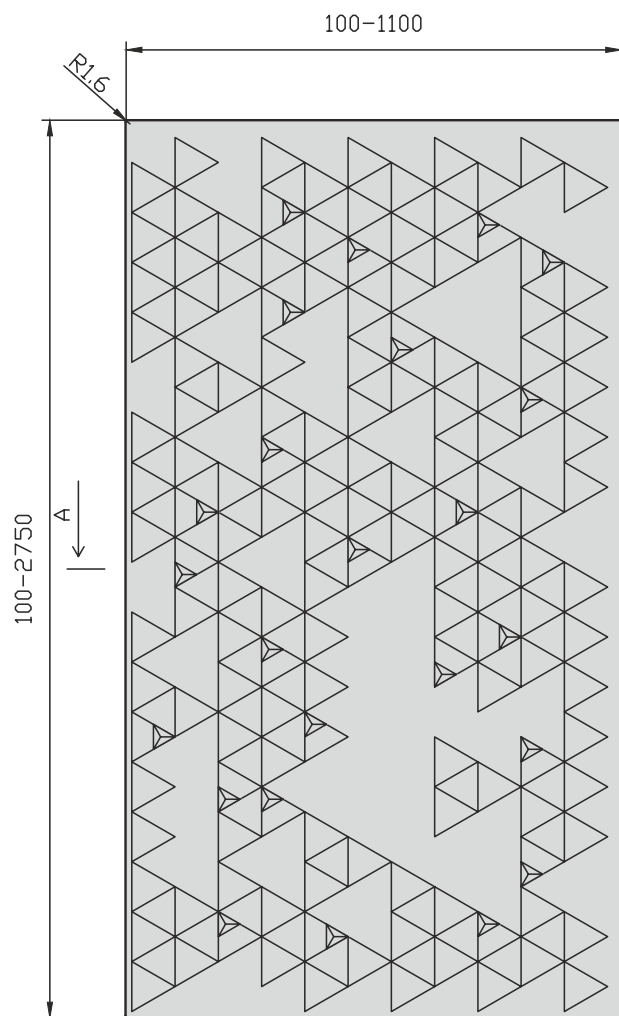


Глухой фасад

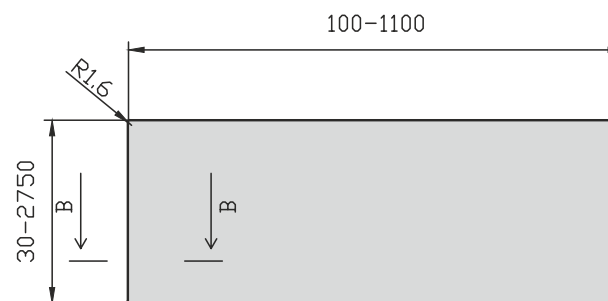


Панель

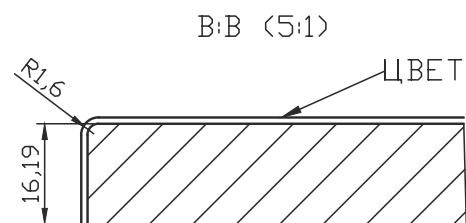
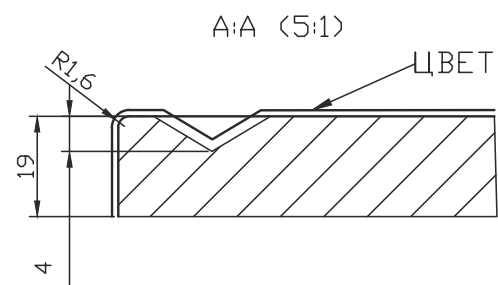


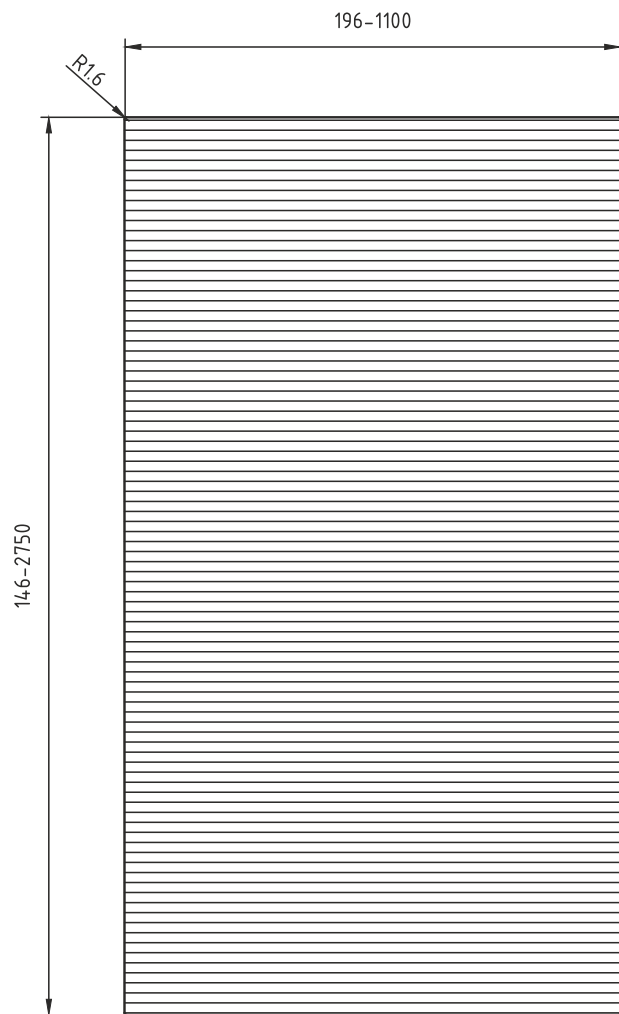


Глухой фасад

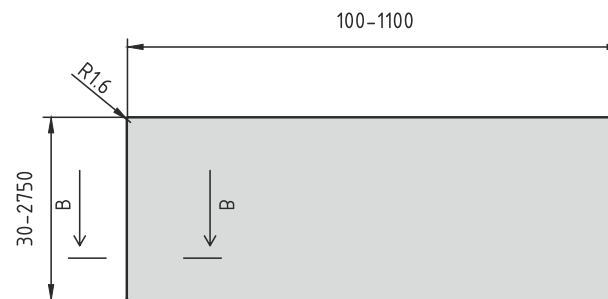


Панель

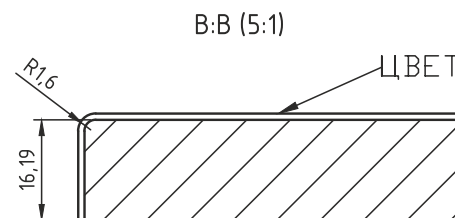
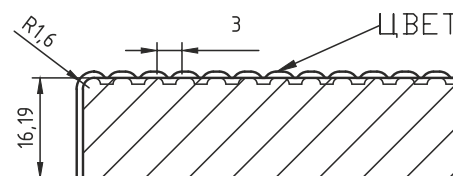


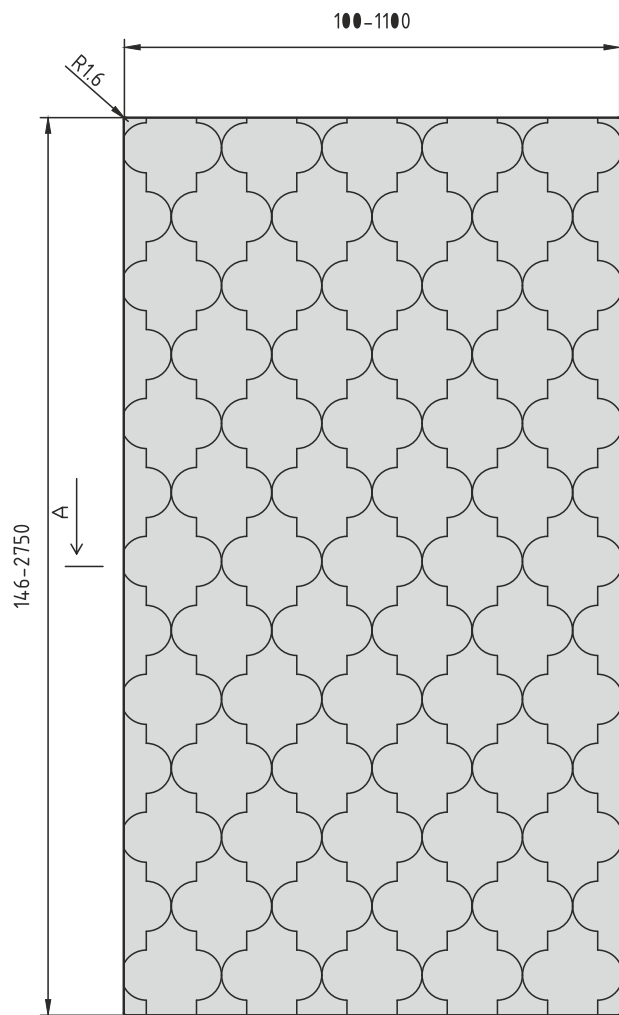


Глухой фасад

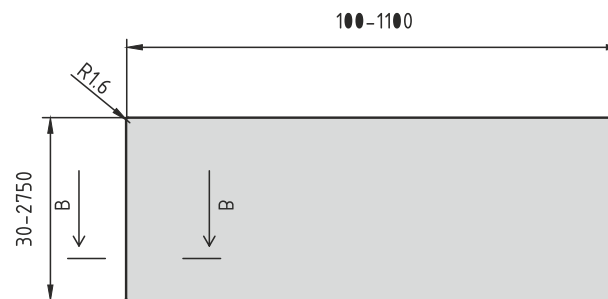


Панель

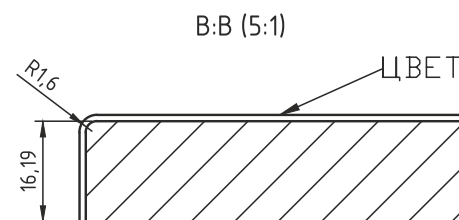
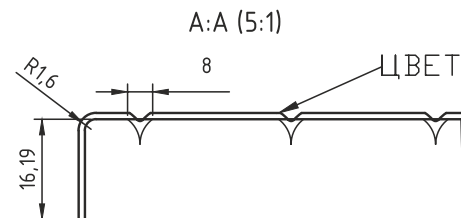


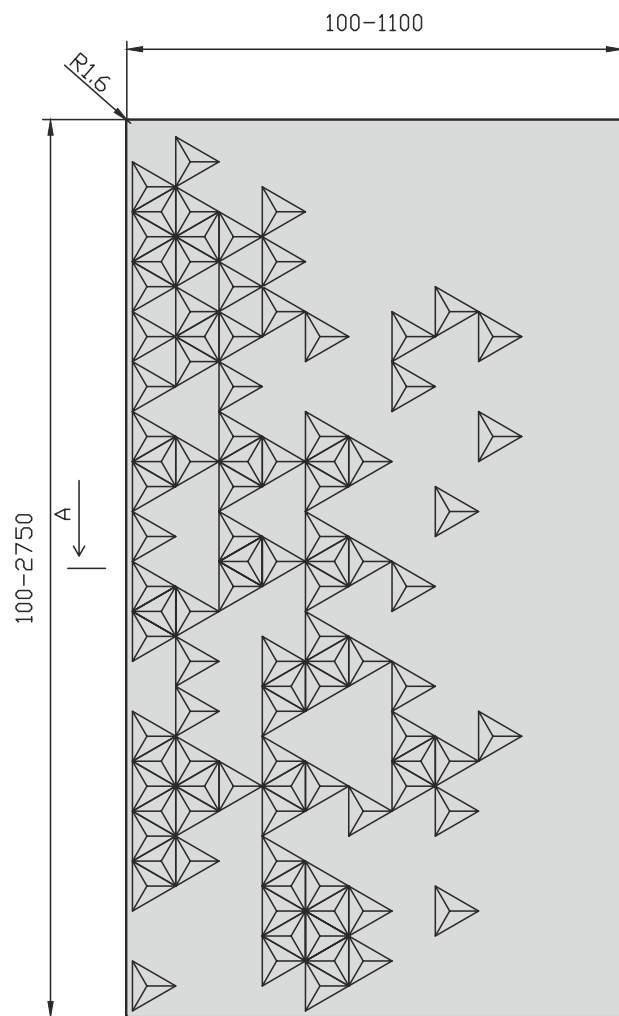


Глухой фасад

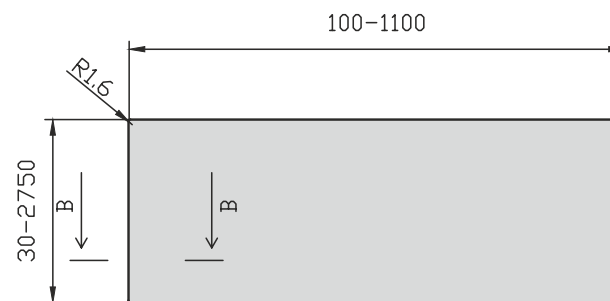


Панель

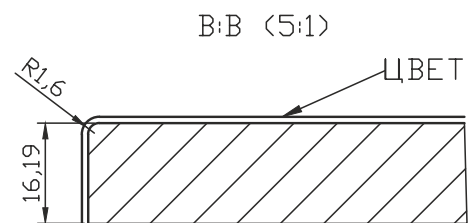
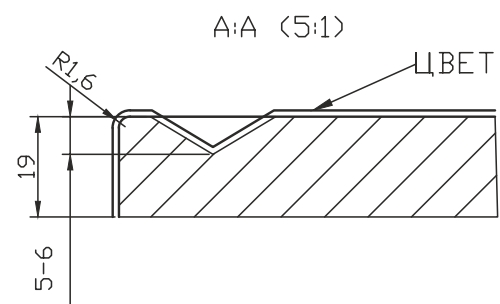


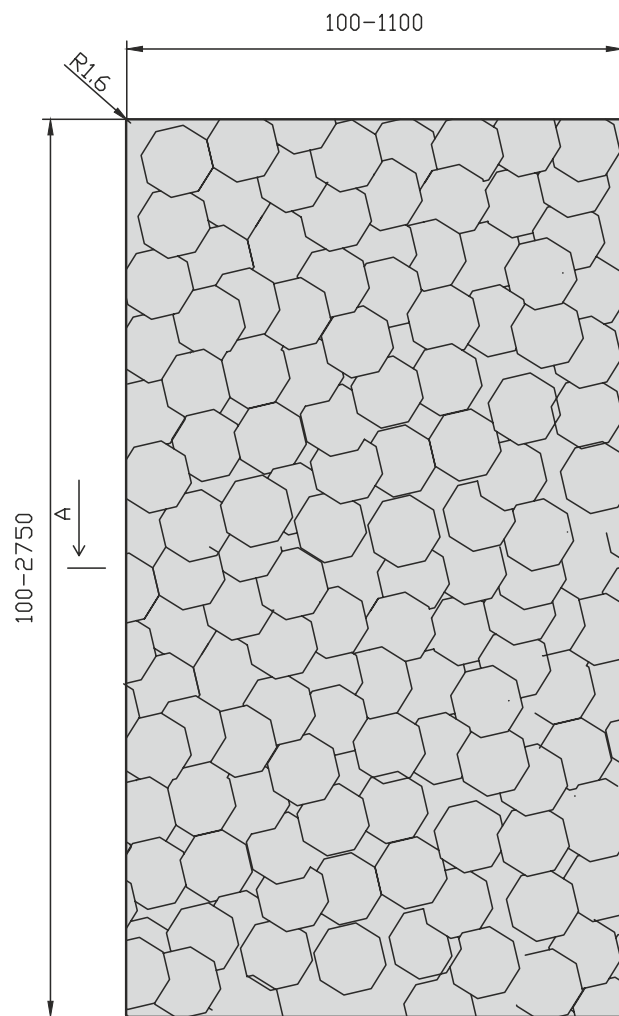


Глухой фасад

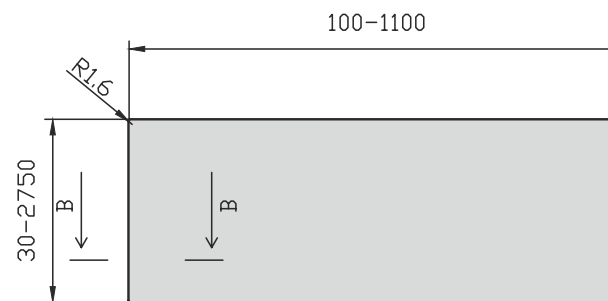


Панель

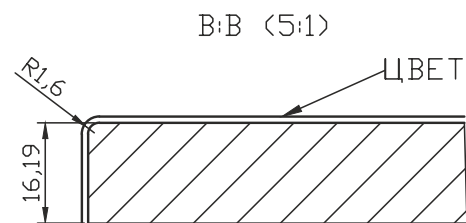
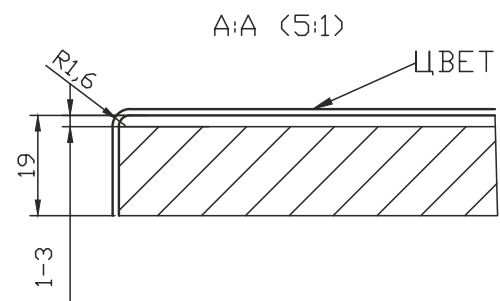


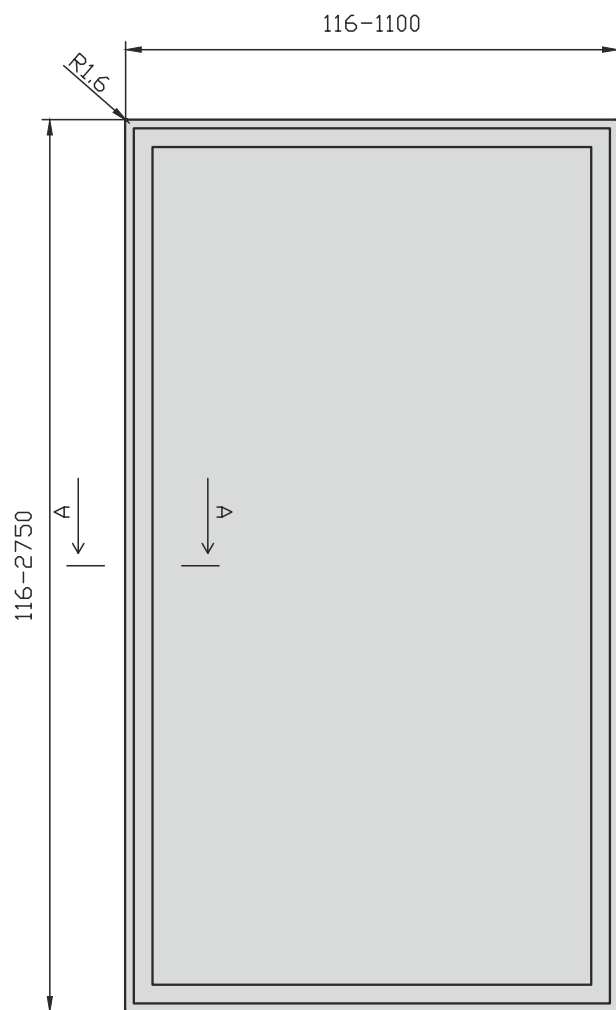


Глухой фасад

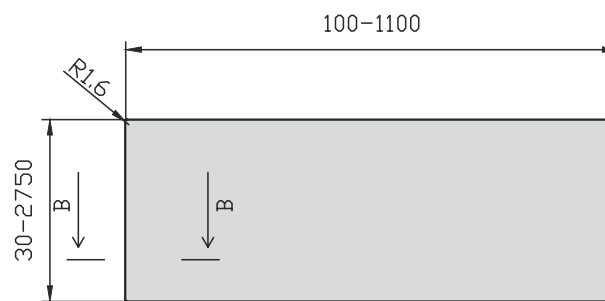


Панель

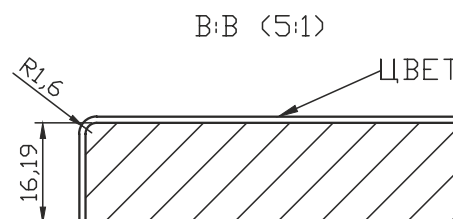
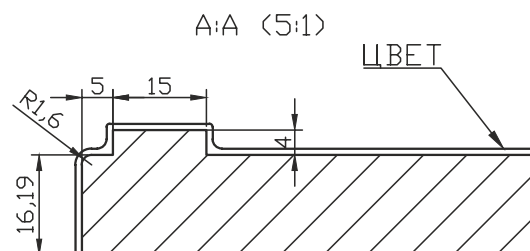




Глухой фасад

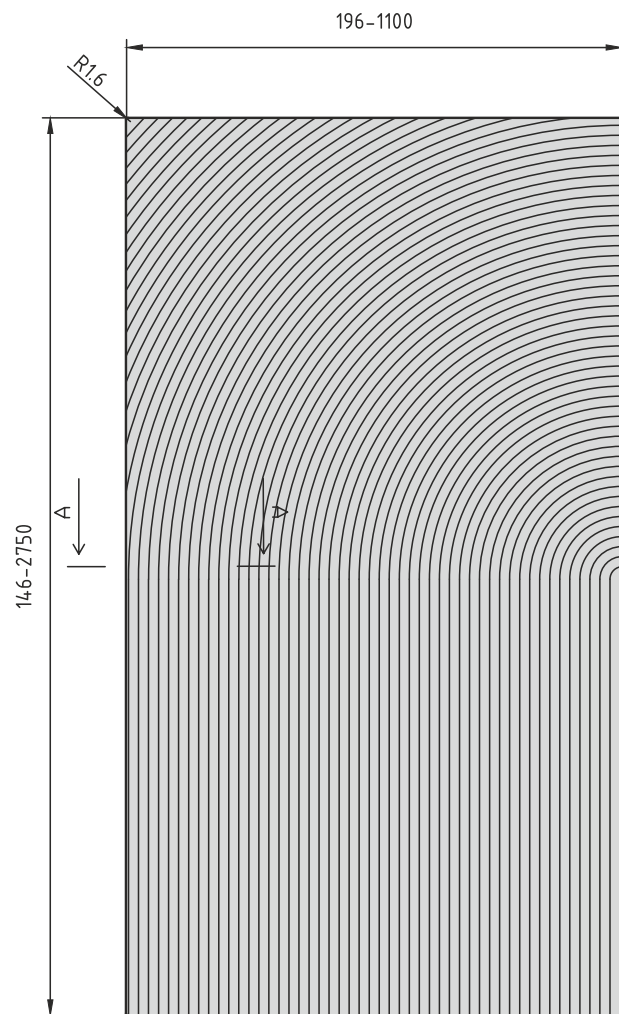


Панель

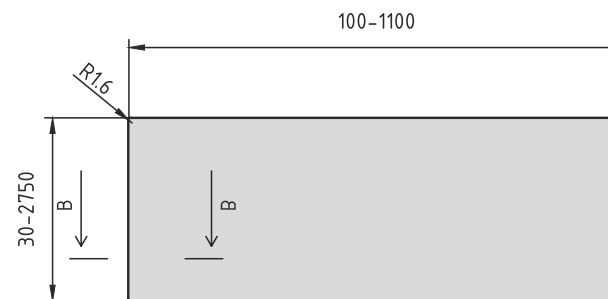


ПРЯМОЙ ФАСАД	
Используемая плита МДФ, мм	Для расчета размера стекла в витрину, мм (где x-высота фасада, y-ширина)
16/19	x-120, y-120
Технические варианты выборки под стекло, мм 6x4 мм	Технические варианты выборки под витраж, мм 6x5 мм

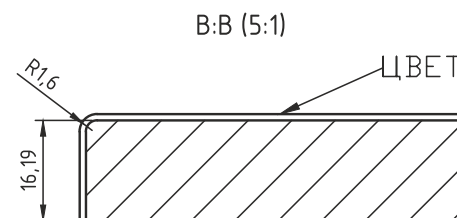
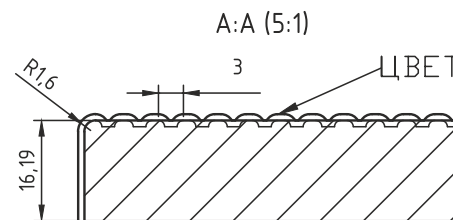
В случае не соблюдения указанных размеров фрезеровка наноситься не будет.

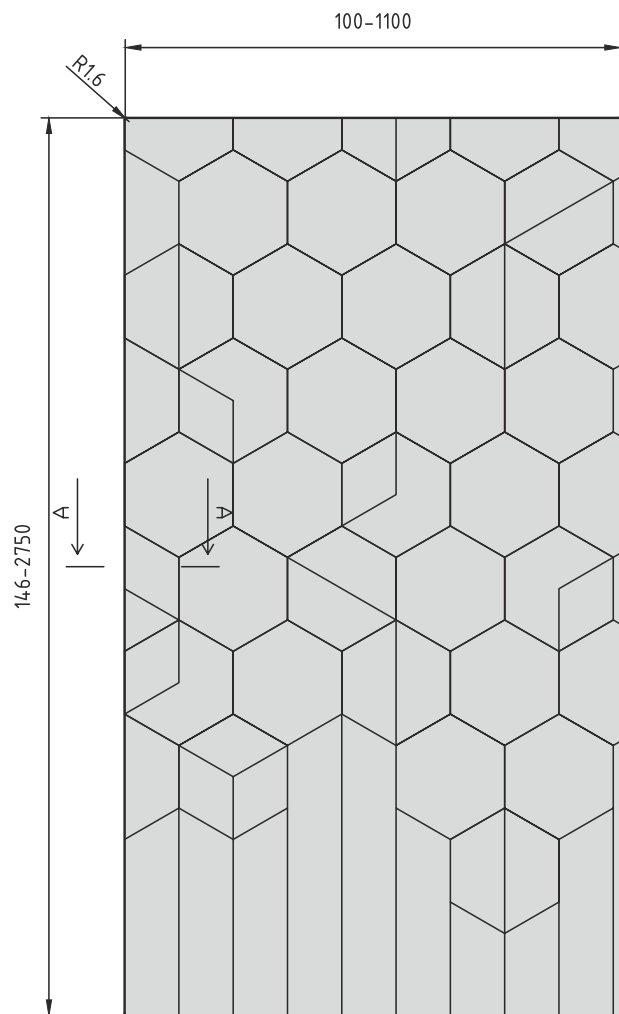


Глухой фасад

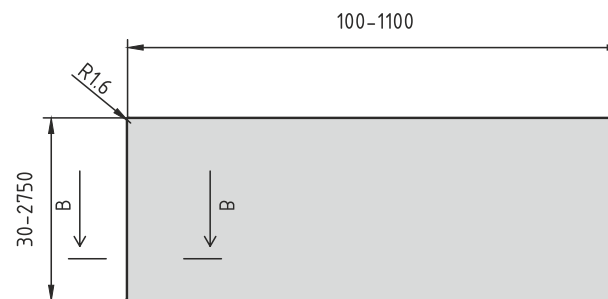


Панель



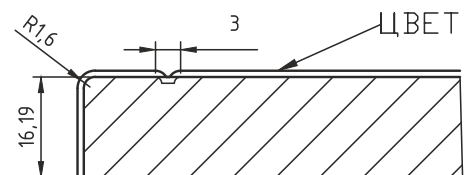


Глухой фасад

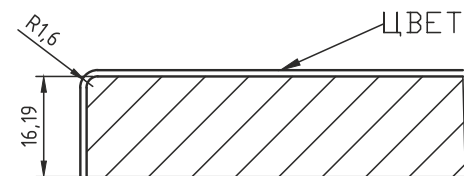


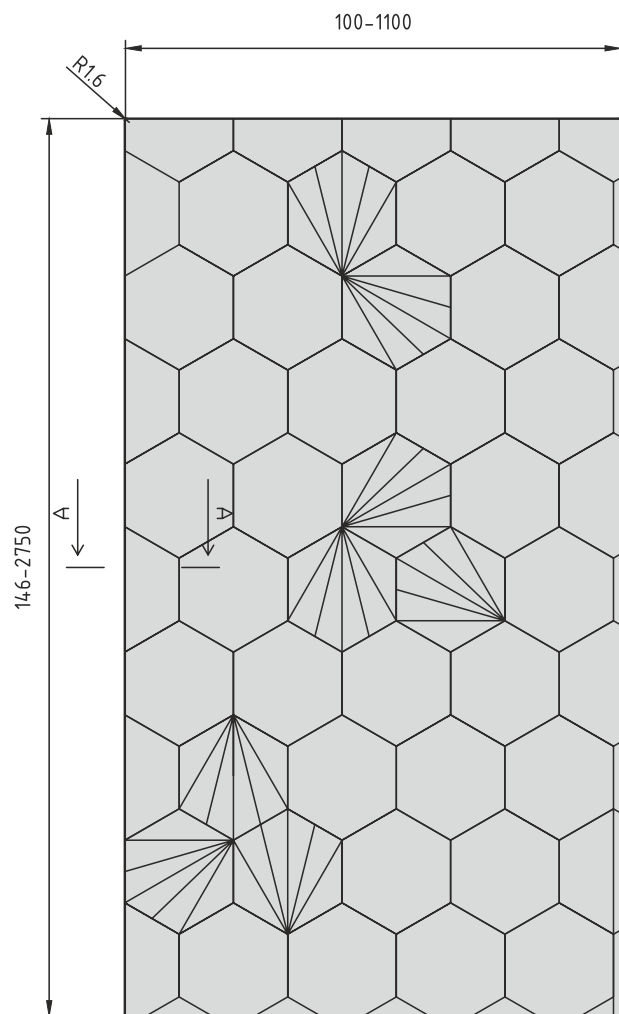
Панель

A:A (5:1)

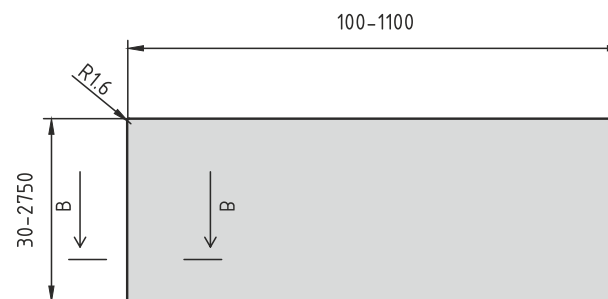


B:B (5:1)

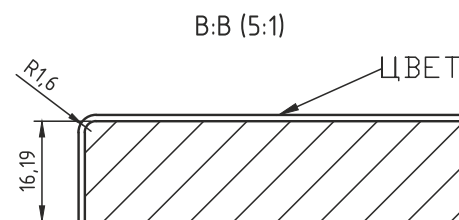
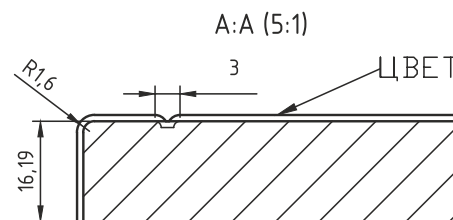


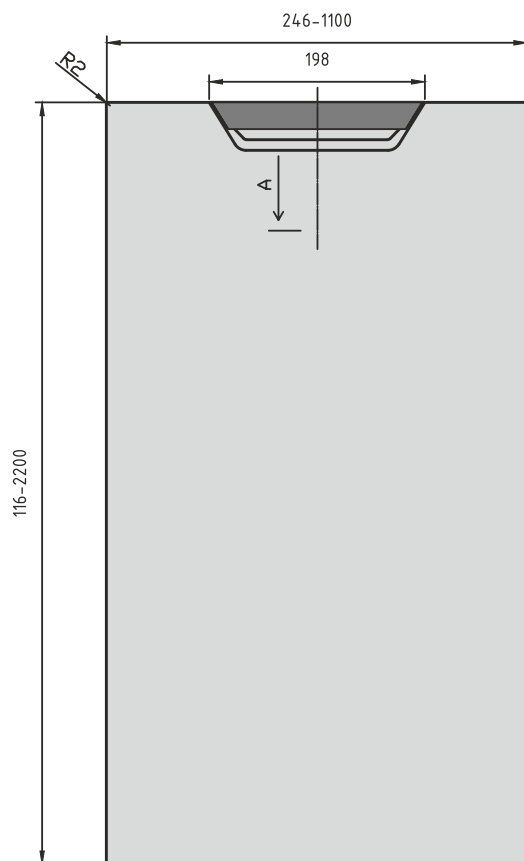


Глухой фасад

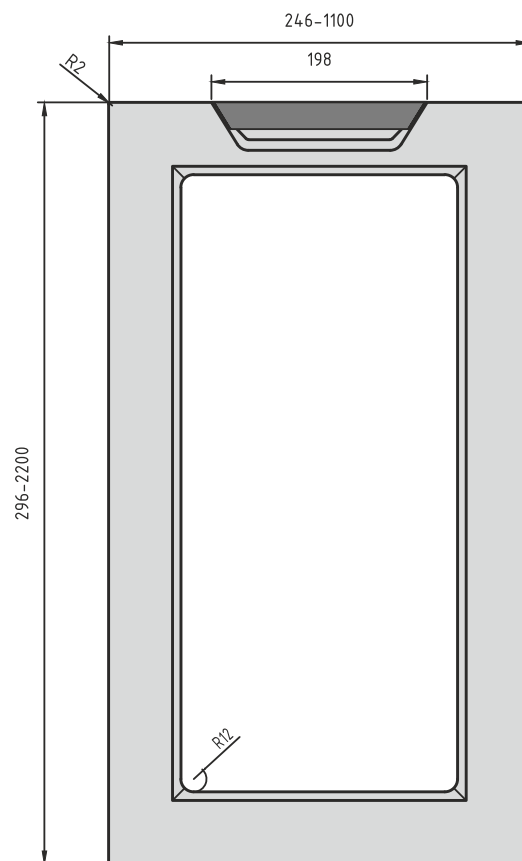


Панель

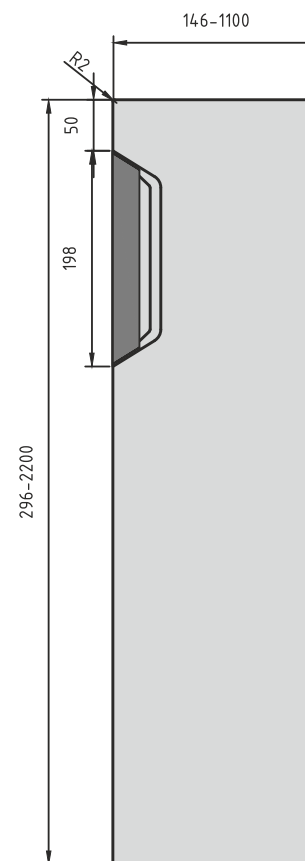




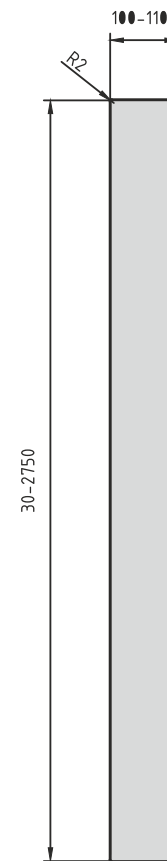
Глухой фасад



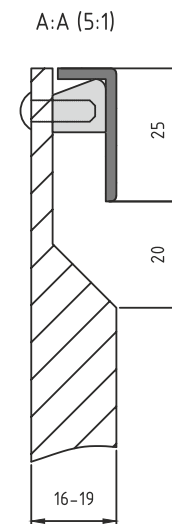
Витрина*




Бутылочница



Панель



* на данный вид изделия возможно нанесение
выборки под самостоятельную установку
наполнения (в ЛК «витрина с выборкой»)




Глухой фасад

Фрезеровка "Кельт 1" наносится на фасады с шагом 12мм. Она выполняется строго по эскизу кухни для совпадения линий при стыковке панелей, при этом все панели должны быть пронумерованы в соответствии с эскизом и бланком заказа, в случае не соблюдения условий производитель ответственность за несовпадение линий фрезеровки не несет.

Используемая
плита МДФ, мм - 19

В случае не соблюдения указанных размеров фрезеровка наноситься не будет.



Глухой фасад

Фрезеровка "Кельт 2" наносится на фасады с шагом 12мм. Она выполняется строго по эскизу кухни для совпадения линий при стыковке панелей, при этом все панели должны быть пронумерованы в соответствии с эскизом и бланком заказа, в случае не соблюдения условий производитель ответственность за несовпадение линий фрезеровки не несет.

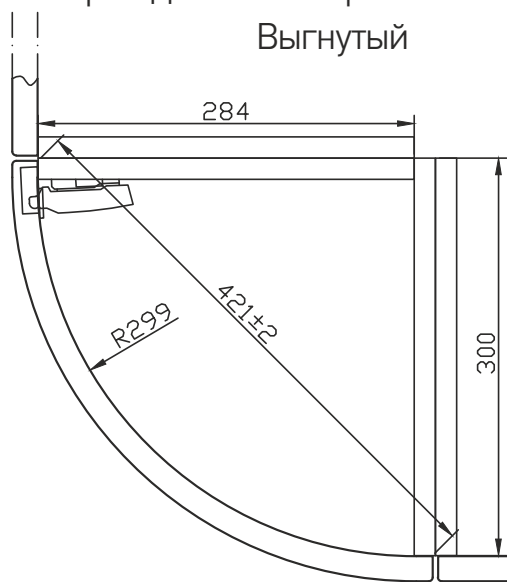
Используемая
плита МДФ, мм - 19

В случае не соблюдения указанных размеров фрезеровка наноситься не будет.

ГНУТЫЕ ПАНЕЛИ РАДИУСОМ 299 мм

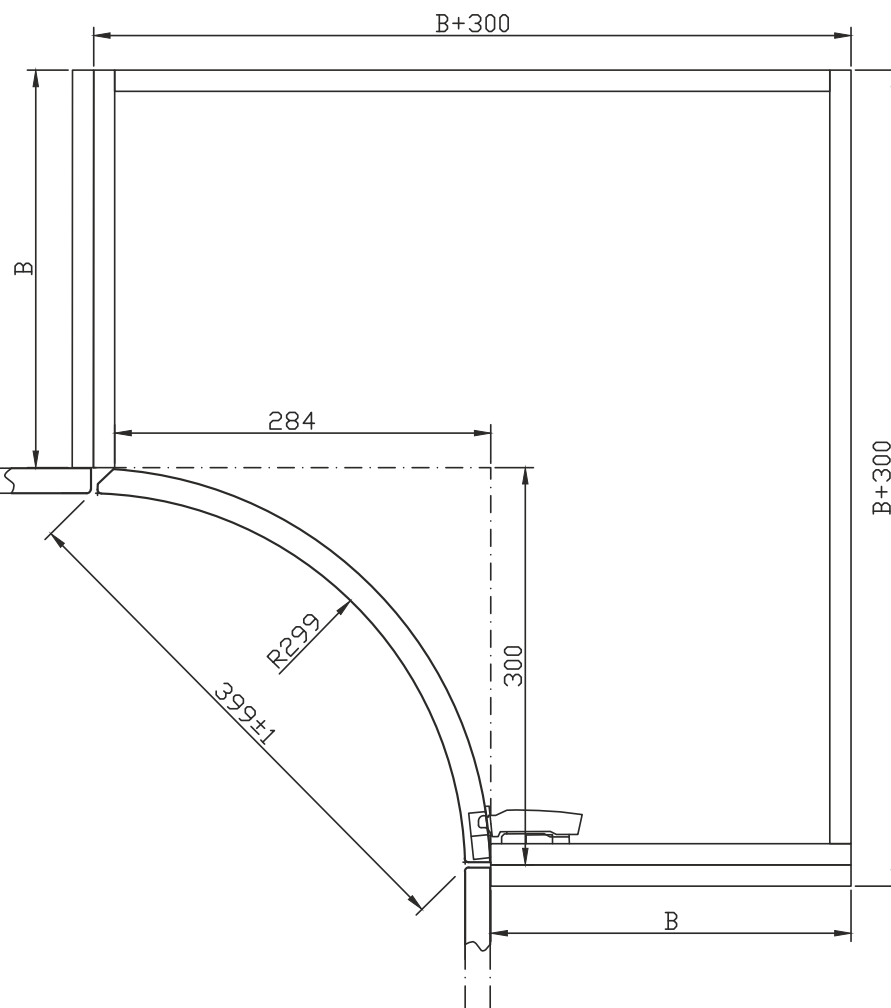
Пример установки радиусного фасада R299 в короб 300x300 мм

Выгнутый



Пример установки радиусного фасада R299 в короб 300x300 мм

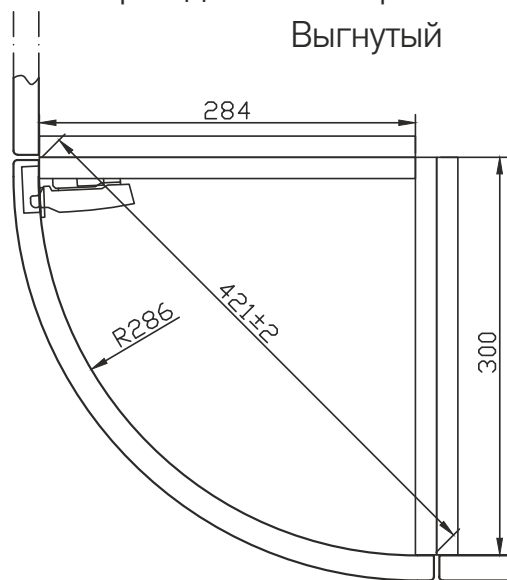
Вогнутый



ГНУТЫЕ ПАНЕЛИ РАДИУСОМ 286 мм

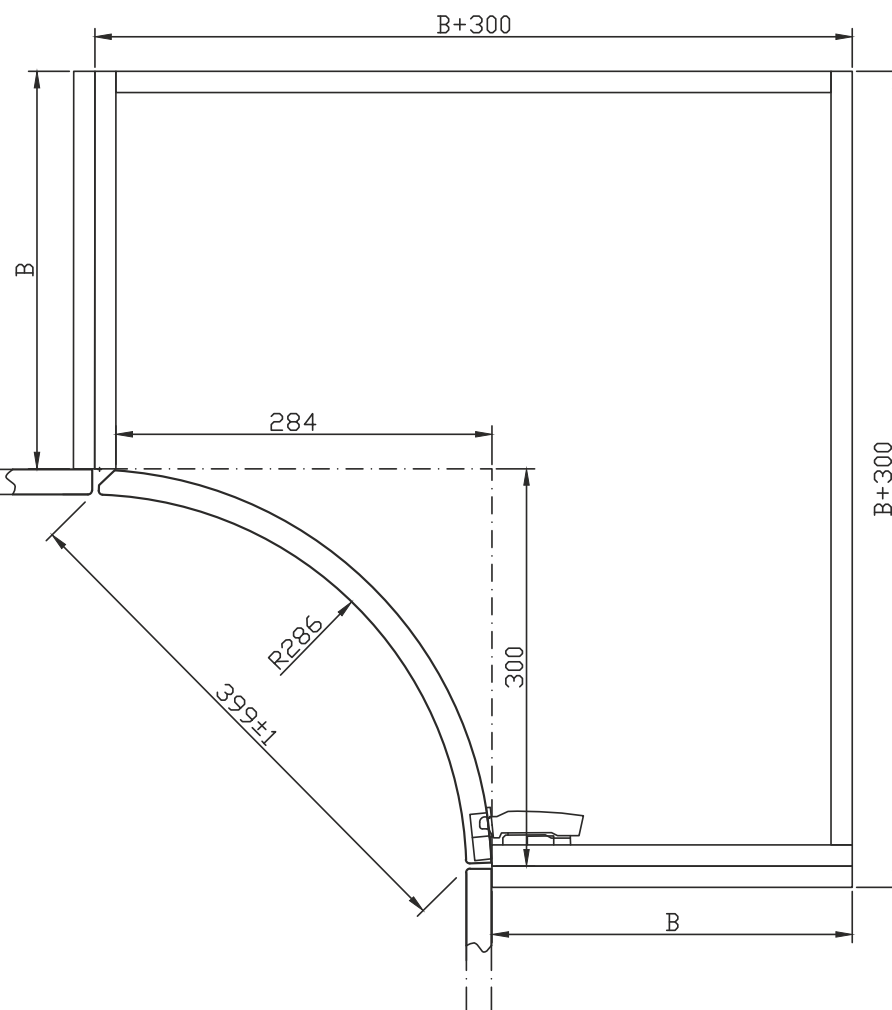
Пример установки радиусного фасада R286 в короб 300x300 мм

Выгнутый



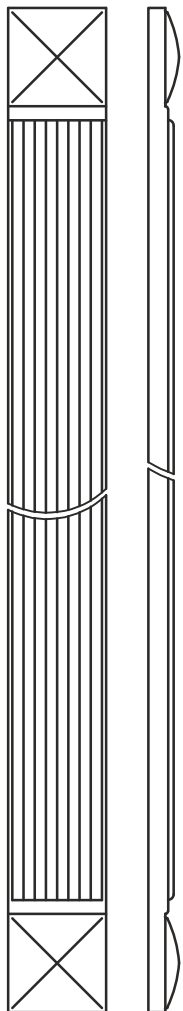
Пример установки радиусного фасада R286 в короб 300x300 мм

Вогнутый



ПИЛЯСТРЫ

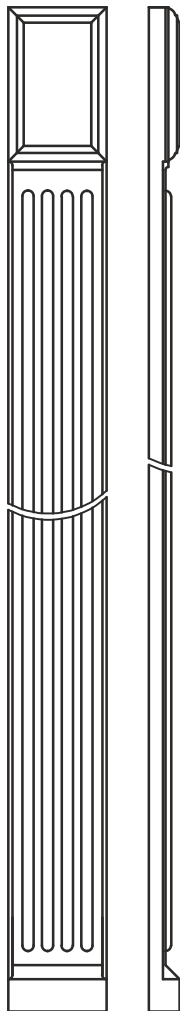
Пилястра №1



min высота - 596 мм,
min ширина - 70 мм

max высота 2300 мм,
max ширина 70 мм

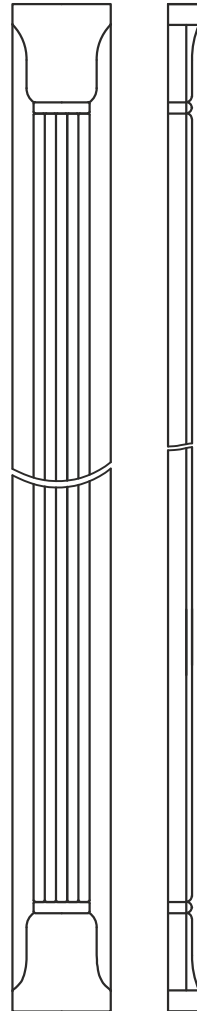
Пилястра №2



min высота - 596 мм,
min ширина - 70 мм

max высота 2300 мм,
max ширина 70 мм

Пилястра №3



min высота - 596 мм,
min ширина - 70 мм

max высота 2300 мм,
max ширина 70 мм

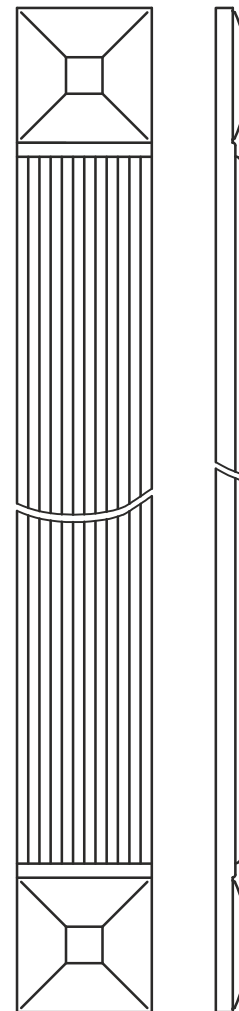
Пилястра №4



min высота - 596 мм,
min ширина - 70 мм

max высота 2300 мм,
max ширина 70 мм

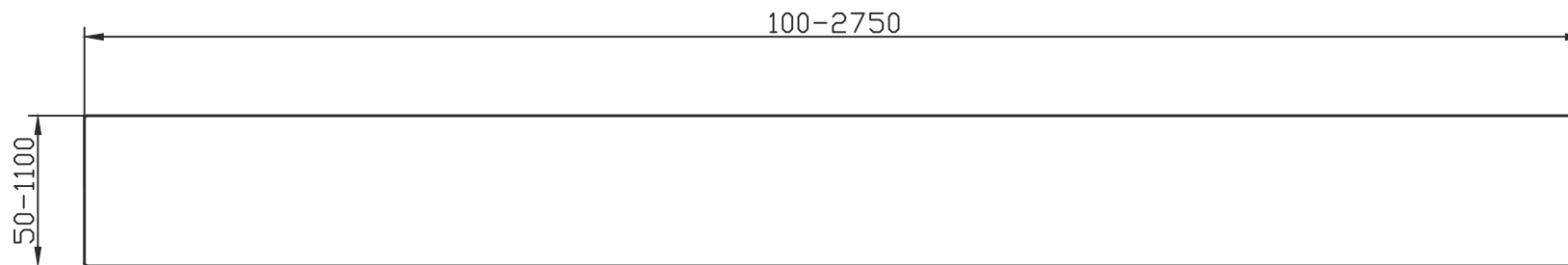
Пилястра №5



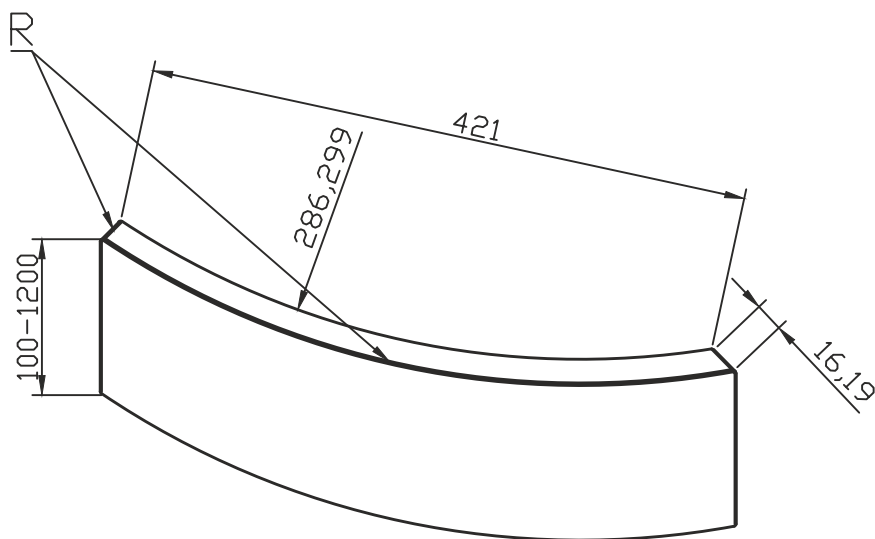
min высота - 596 мм,
min ширина - 96 мм

max высота 2300 мм,
max ширина 96 мм

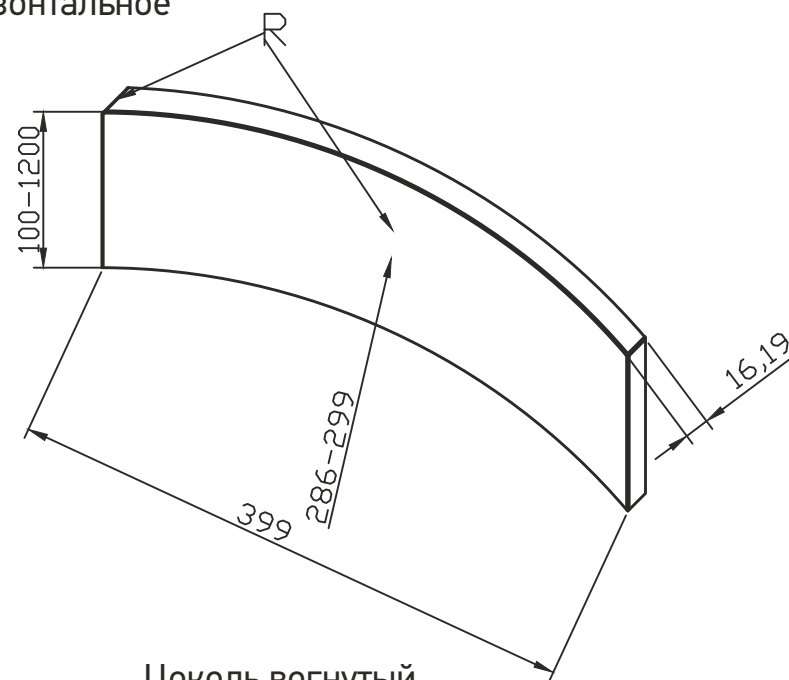
ЦОКОЛИ



Цоколь прямой
Направление текстуры пленки горизонтальное



Цоколь выгнутый

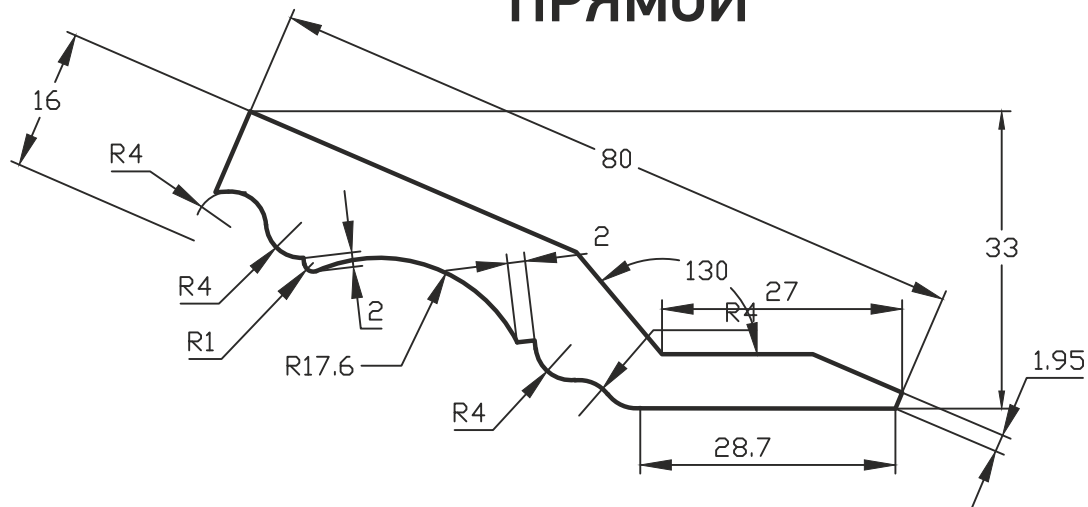


Цоколь вогнутый

R скругления на данных изделиях 1,6мм

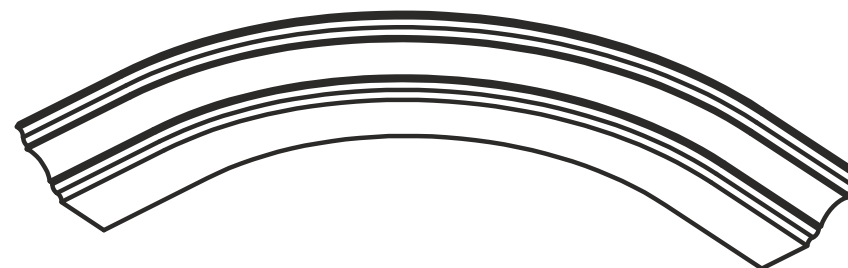
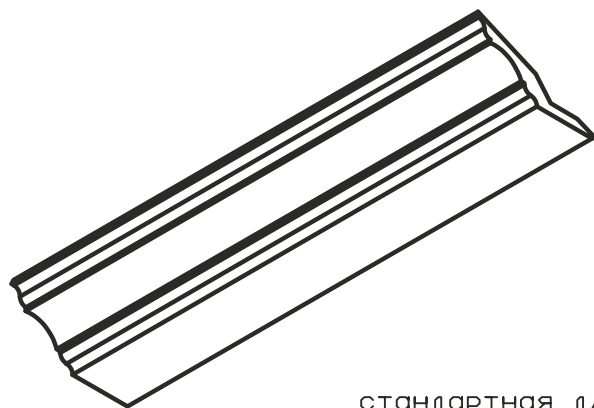
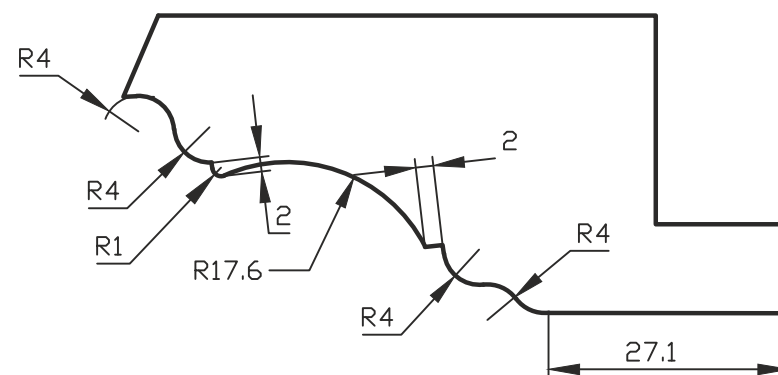
КАРНИЗ 1

ПРЯМОЙ



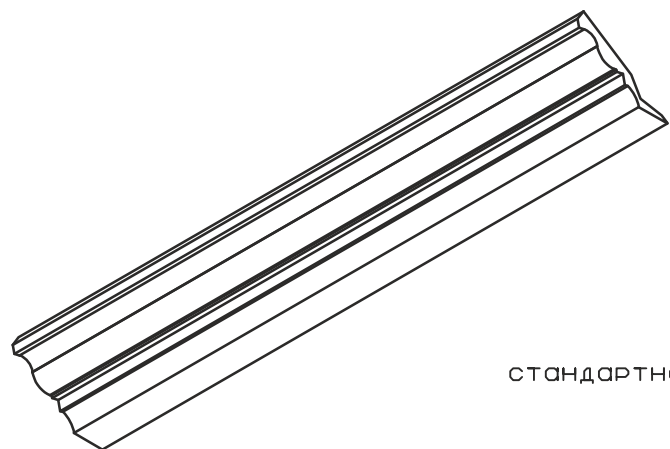
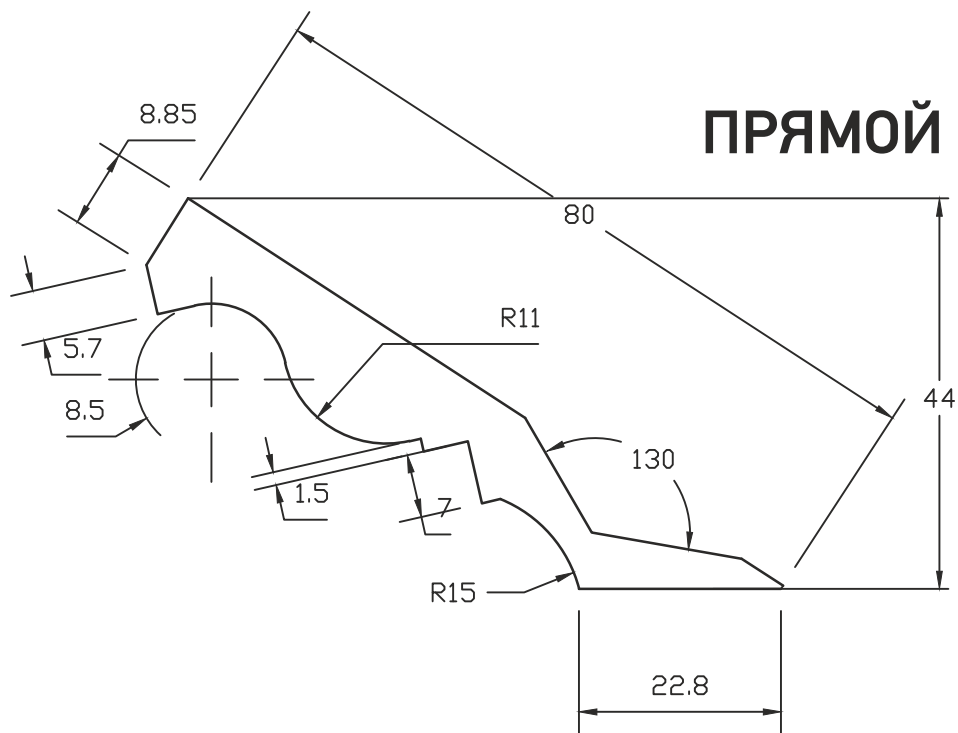
РАДИУСНЫЙ

изготавливается R 299

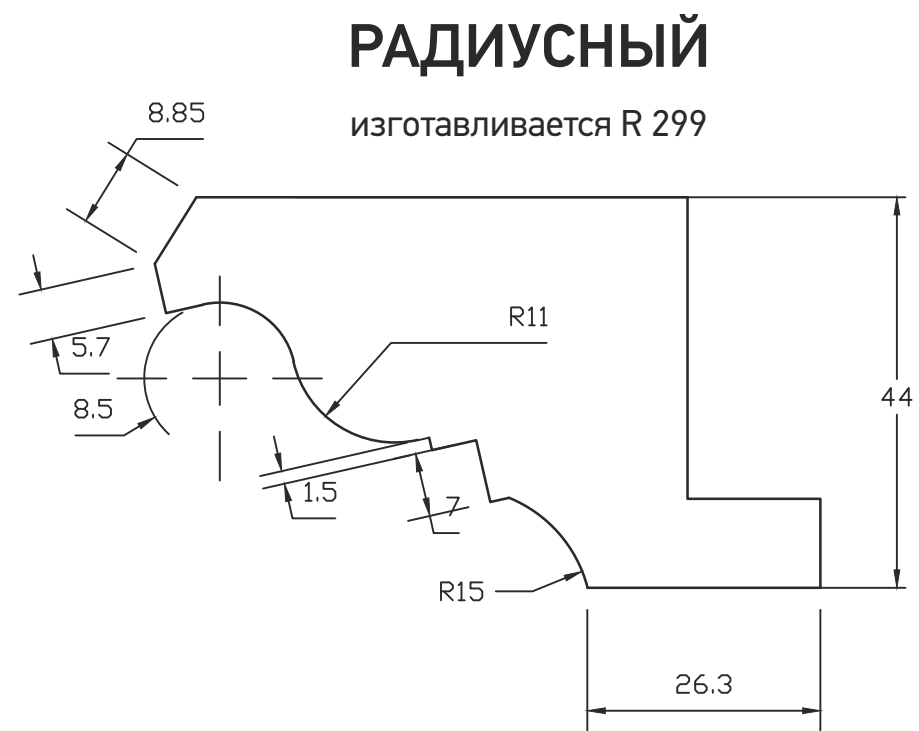


стандартная длина 2000 мм

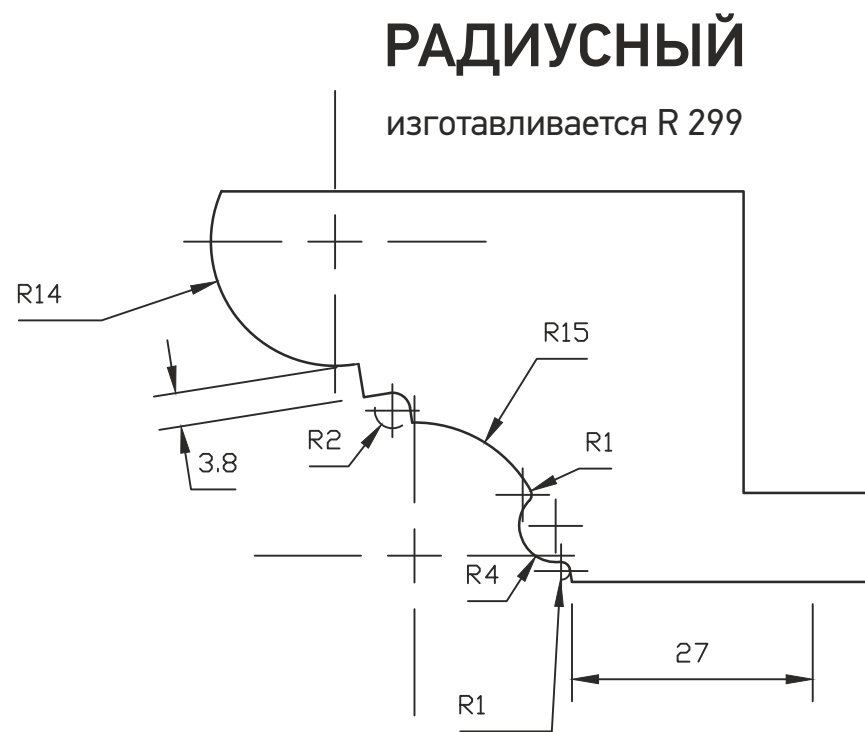
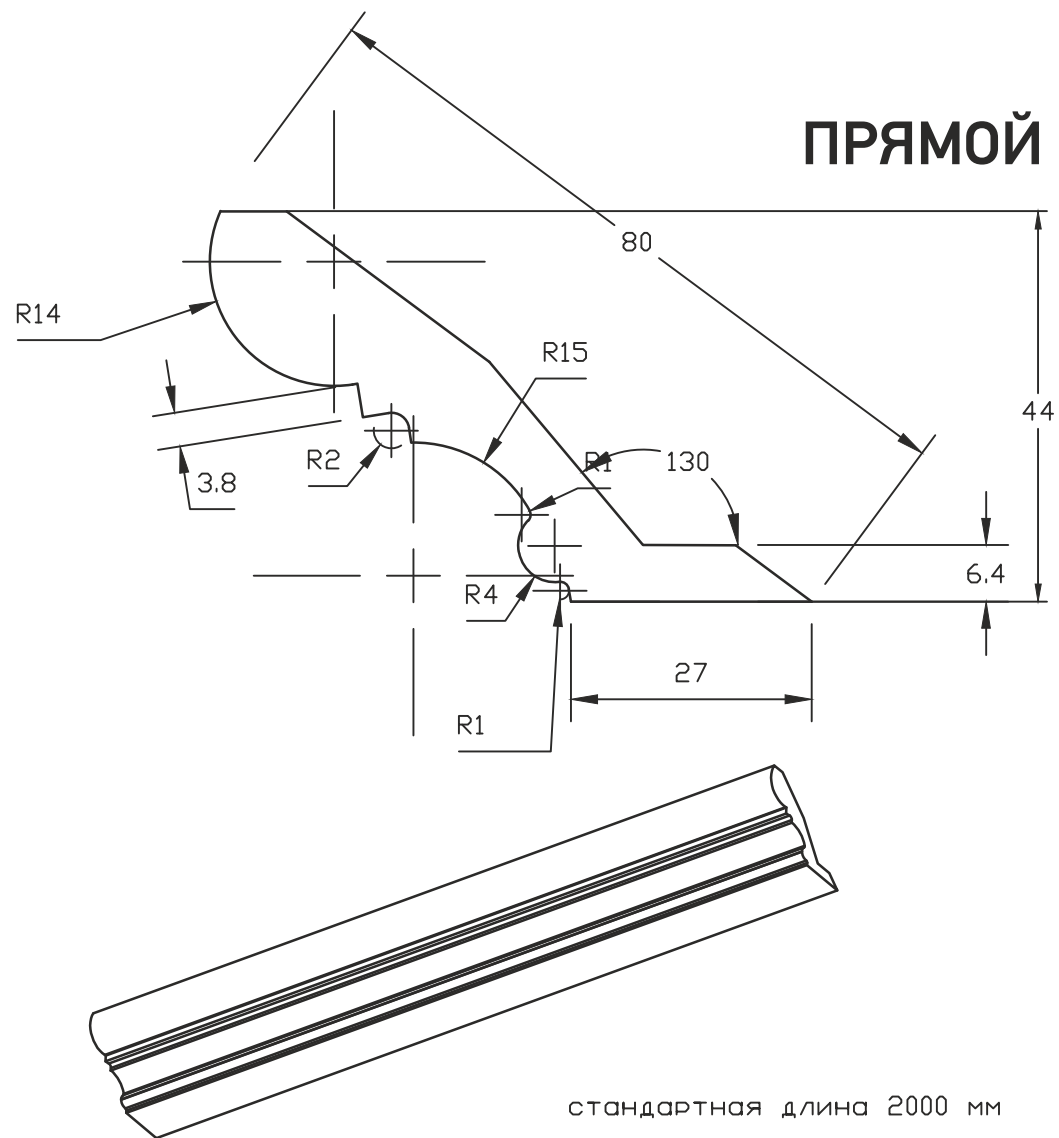
КАРНИЗ 2



стандартная длина 2000 мм

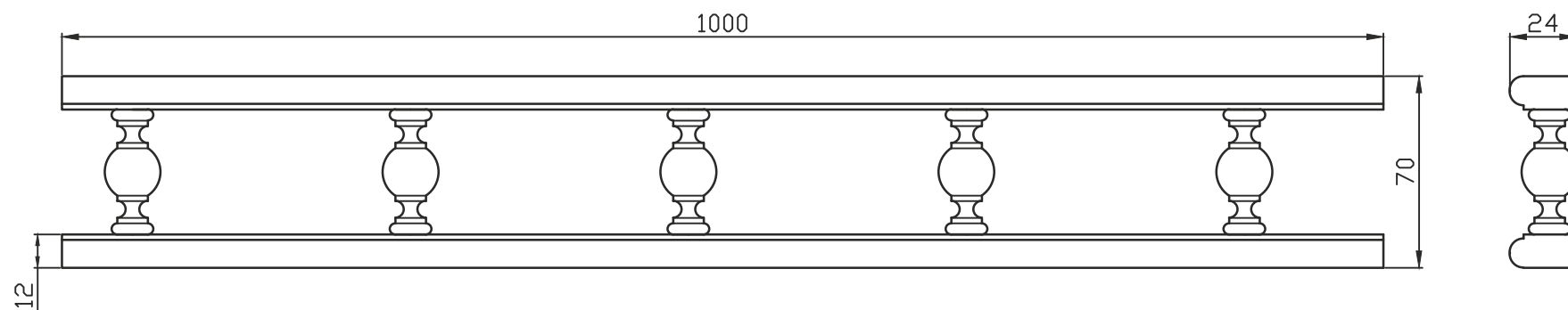


КАРНИЗ 3



БАЛЮСТРАДА

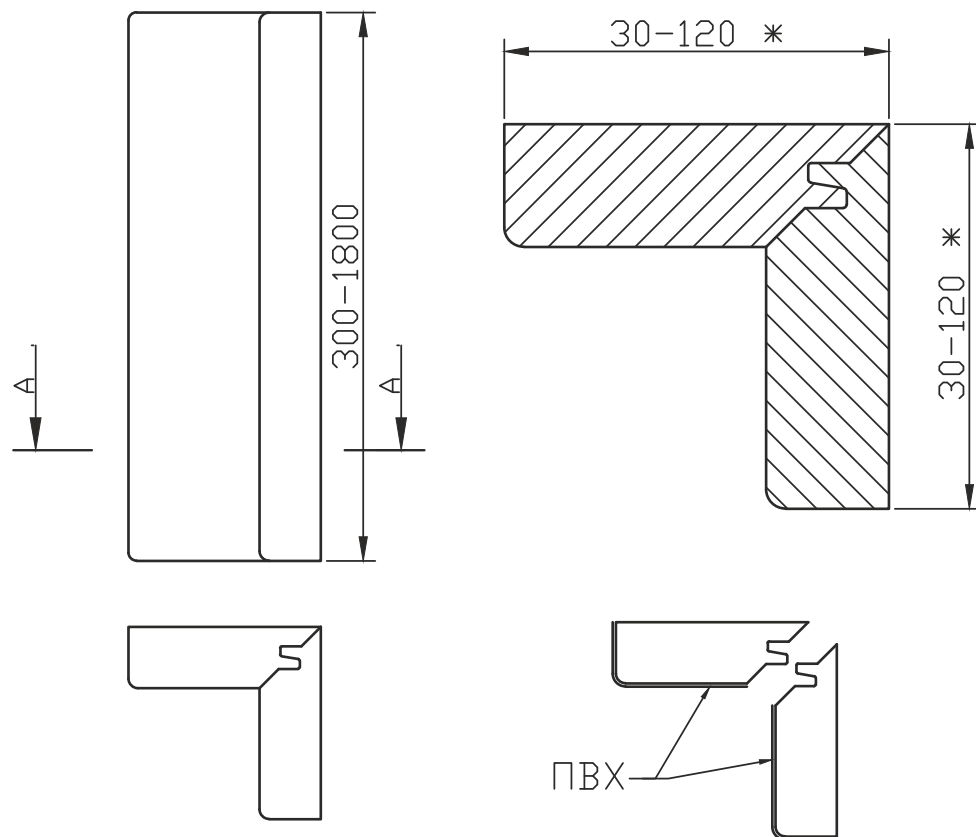
Изготавливается в радиусном варианте исполнения.



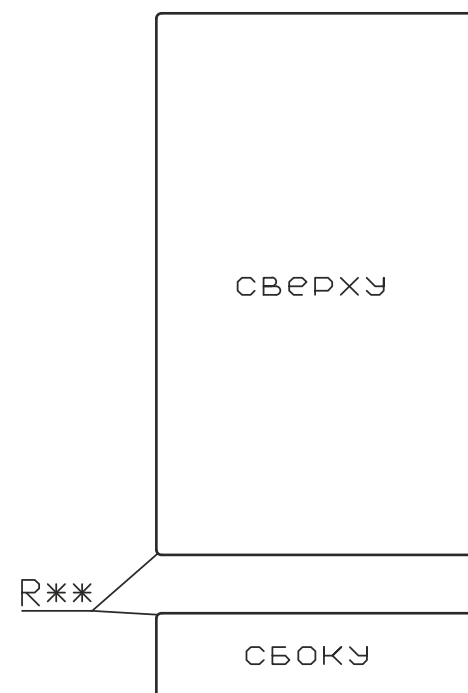
ТЕХНИЧЕСКИЙ УГОЛОК И ПАНЕЛЬ

Дополнительные элементы

ТЕХНИЧЕСКИЙ УГОЛОК



ПАНЕЛЬ БЕЗ ТОРЦА



** R скругления ~1,6 мм

* Допускается к заказу НЕСимметричный технический угол. Изготавливается по эскизу.

Используемая
плита МДФ, мм - 16/19

ВСТАВКИ В ШКАФ-КУПЕ

Вставки в шкаф-купе (на базе фрезеровок складской программы фабрики)

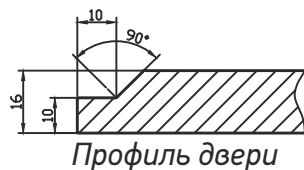
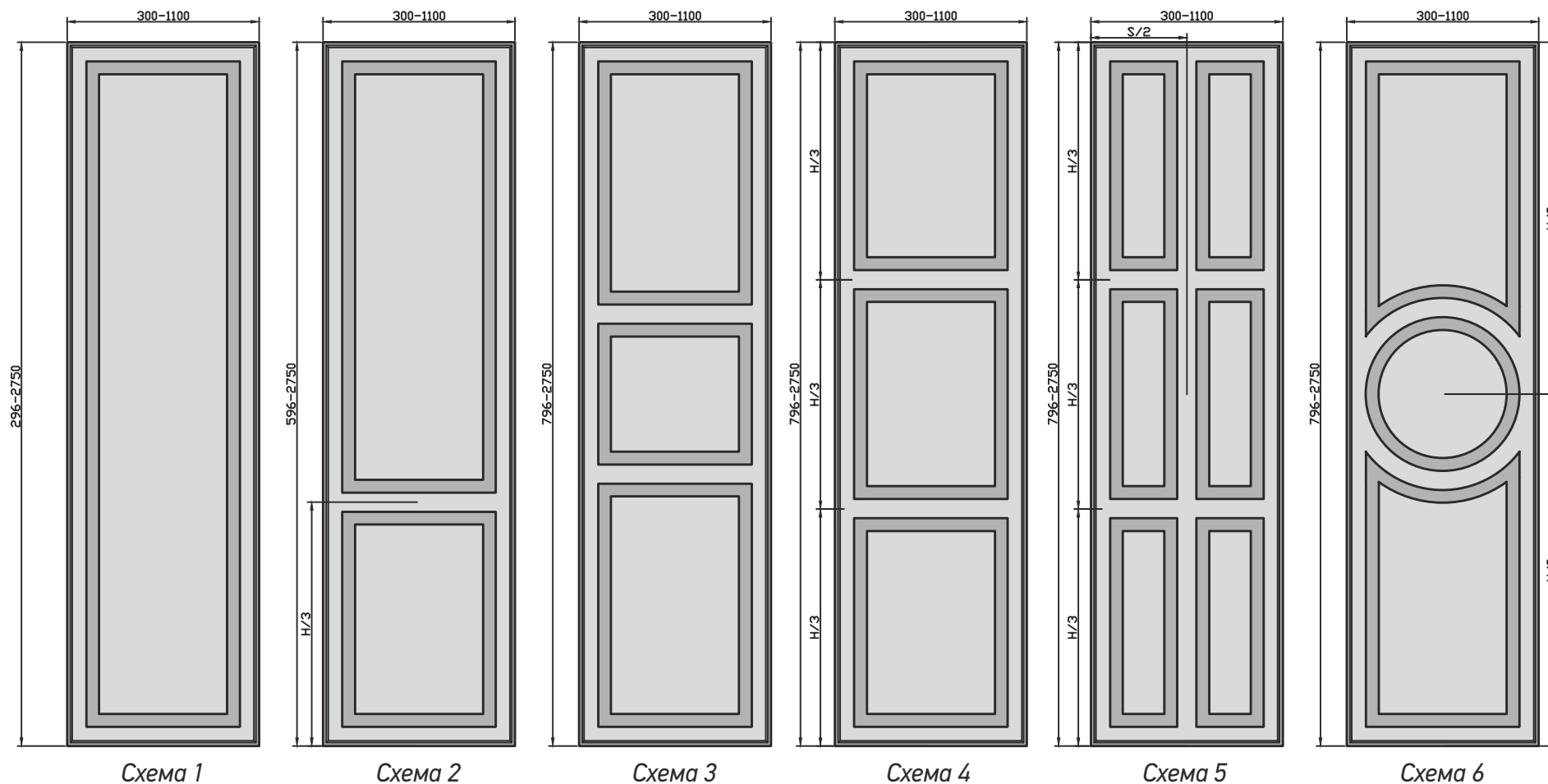


ТАБЛИЦА СООТВЕТСТВИЯ ФРЕЗЕРОВОК И СХЕМ ВСТАВОК В ШКАФ-КУПЕ

Название фрезеровк	Схема расположения фрезеровки на вставке в шкаф-купе					
	Схема 1	Схема 2	Схема 3	Схема 4	Схема 5	Схема 6
Коллекция PALAZZO						
Каменя	+	+	+	+	+	+
Маркиз	+	+	+	+	+	+
Октагон	+	+	+	+	+	+
Вольней	+	+	+	+	+	
Глиптика	+	+	+	+	+	+
Кушон	+	+	+	+	+	+
Колета	+	+	+	+	+	+
Орвиетто	+	+	+	+	+	+
Ниа	+	+	+	+	+	
Карат	+	+	+	+	+	
Розе	+	+	+	+	+	+
Шабли	+	+	+	+	+	
Ивон	+	+	+	+	+	+
Мелини	+	+	+	+	+	+
Селесте	+	+	+	+	+	+
Деликате	+	+	+	+	+	+
Буазери	+	+	+	+	+	
Молизе	+	+	+	+	+	+
Прима	+	+	+	+	+	
Рамика	+	+	+	+	+	+
Коллекция LIBERTY						
Роана	+					

ТАБЛИЦА РАДИУСНЫХ ФАСАДОВ R299 и R286

Фрезеровка	Выгнутый глухой (296-1200) Хорда 421	Вогнутый глухой (296-1200) Хорда 399	Выгнутая витрина (650-1200) Хорда 421
Каменя	+	+	+
Маркиз	+	+	+
Октагон	+	+	+
Вольней	-	-	-
Фасет (от 296 до 355 без узора)	-	-	-
Глиптика	+	+	+
Кушон	+	+	+
Колета	+	+	+
Орвието	+	+	+
Эрве	-	-	-
Ниа	+	+	+
Карат	+	+	+
Розе	+	+	+
Шабли	+	+	+
Ивон	+	+	+
Мелини	+	+	+
Селесте	+	+	+
Деликате	-	-	-
Буазери	-	-	-
Молизе	-	-	-

Фрезеровка	Выгнутый глухой (296-1200) Хорда 421	Вогнутый глухой (296-1200) Хорда 399	Выгнутая витрина (650-1200) Хорда 421
Прима	-	-	-
Рамика	-	-	-
Салун	+	-	-
Сиу	+	+	+
Вестерн	-	-	-
Роана	+	+	+
Финист	+	+	+
Шеду	+	+	+
Катана	-	-	-
Нора	-	-	-
Нимфа	+	+	+
Дриада левая	+	+	+
Дриада правая	+	+	+
Верлиока	+	+	+
Ундина	+	+	+
Лаванда 1	-	-	-
Лаванда 2	-	-	-
Сатир	+	+	+
Паспарту	-	-	-
Кельт 1	-	-	-
Кельт 2	-	-	-

ВАРИАНТЫ ИСПОЛНЕНИЯ

Название фрезеровки	Варианты исполнения							
	Глухой	Ящик	Витрина-стекло	Витрина-крест	Решетка	Выгнутый	Вогнутый	Выгнутый витрина
Коллекция PALAZZO								
1	Каменя	✓	✓	✓	✓	✓	✓	✓
2	Маркиз	✓	✓	✓	✓	✓	✓	✓
3	Октагон	✓	✓	✓	✓	✓	✓	✓
4	Вольней	✓	✓	✓	✓			
5	Фасет	✓	✓	✓	✓			
6	Глиптика	✓	✓	✓	✓	✓	✓	✓
7	Кушон	✓	✓	✓	✓	✓	✓	✓
8	Колета	✓	✓	✓	✓	✓	✓	✓
9	Орвиетто	✓	✓	✓	✓	✓	✓	✓
10	Эрве	✓	✓	✓	✓	✓		
11	Ниа	✓	✓	✓	✓	✓	✓	✓
12	Карат	✓	✓	✓	✓	✓	✓	✓
13	Розе	✓	✓	✓	✓	✓	✓	✓
14	Шабли	✓	✓	✓	✓	✓	✓	✓
15	Ивон	✓	✓	✓	✓	✓	✓	✓
16	Мелини	✓	✓	✓	✓	✓	✓	✓
17	Селесте	✓	✓	✓	✓	✓	✓	✓
18	Деликате	✓	✓	✓	✓			
19	Буазери	✓	✓	✓	✓			
20	Молизе	✓	✓	✓	✓			
21	Прима	✓	✓	✓	✓			
22	Рамика	✓	✓	✓	✓			
Коллекция CHALET								
1	Салун	✓	✓	✓		✓	✓	
2	Гаучо	✓	✓	✓		✓		
3	Лассо	✓	✓	✓		✓		
4	Родео	✓	✓	✓		✓		
5	Сиу	✓	✓	✓		✓	✓	✓
6	Вестерн	✓	✓	✓		✓		
7	Мустанг	✓	✓	✓		✓		
8	Левада	✓	✓	✓		✓		
9	Техас	✓	✓	✓		✓		
10	Ранчо	✓	✓	✓		✓		
11	Индиана	✓	✓	✓		✓		
12	Лаванда 1	✓	✓	✓	✓	✓		
13	Лаванда 2	✓	✓	✓	✓	✓		

Название фрезеровки	Варианты исполнения							
	Глухой	Ящик	Витрина-стекло	Витрина-крест	Решетка	Выгнутый	Вогнутый	Выгнутый витрина
Коллекция LIBERTY								
1	Роана	✓	✓	✓	✓		✓	✓
2	Финист	✓	✓	✓	✓		✓	✓
3	Шеду	✓	✓	✓			✓	✓
4	Катана	✓	✓	✓	✓			
5	Нора	✓	✓	✓	✓			
6	Нимфа	✓	✓	✓			✓	✓
7	Дриада (левая/правая)	✓	✓	✓			✓	✓
8	Верлиона	✓	✓	✓			✓	✓
9	Ундина	✓	✓	✓			✓	✓
10	Сатир	✓	✓	✓			✓	✓
11	Кибердождь	✓	✓					
12	Кристаллы	✓	✓					
13	Линей	✓	✓					
14	Маракеш	✓	✓					
15	Матрица	✓	✓					
16	Параметрика	✓	✓					
17	Паспарту	✓	✓					
18	Портал	✓	✓					
19	Проекция	✓	✓					
20	Соты	✓	✓					
21	Шая	✓	✓	✓				
22	Соты	✓	✓					
23	Кельт 1	✓	✓					
24	Кельт 2	✓	✓					

ГАРАНТИЯ

ГАРАНТИИ ФИРМЫ - ИЗГОТОВИТЕЛЯ

Изготовитель гарантирует соответствие своих изделий выше изложенным характеристикам при соблюдении условий их транспортирования, хранения, сборки и эксплуатации.

Изготовитель гарантирует применение высококачественных материалов и строгое соблюдение технологического процесса производства.

Гарантийный срок эксплуатации - 10 лет с момента получения Заказчиком панелей, при условии соблюдения правил эксплуатации.

В гарантийное обслуживание входит устранение недостатков на панелях (деталях), возникших по вине Изготовителя, или замена панелей (деталей) с выявленным производственным браком.

ГАРАНТИЯ НЕ РАСПРОСТРАНЯЕТСЯ

- На повреждения, появившиеся в результате производимых Покупателем или третьим лицом погрузочно-разгрузочных работ, транспортировки, хранения, монтажа (фасады с механическими повреждениями и повреждениями из-за намокания).
- На повреждения, возникшие при вставке стекла Покупателем или третьим лицом, на размеры и вставку стекла, а также на качество сборки рамки под стекло (в случаях реставрации фасадов силами Покупателя или не уполномоченным на это лицом).
- На повреждения, возникшие вследствие нарушений правил эксплуатации (при наличии на поверхностях фасадов механических повреждений, термовоздействий, следов воздействия химических веществ, попадания большого объема жидкости на фасады и т.д.).
- В случаях преднамеренных повреждений, причиненных Покупателем или третьим лицом.
- На повреждения, возникшие при использовании не по назначению, эксплуатации в уличных условиях, распила, использовании в качестве крышек столов, полок, использовании накладок на двери как вставок в шкаф-купе без крепления на основу, и т.д.
- На повреждения, возникшие при механических и других повреждениях, вследствие естественного износа изделия.
- На повреждения, возникшие в случаях порчи изделия под воздействием обстоятельств непреодолимой силы (стихийные бедствия, пожары и т.д.).

ПРАВИЛА УСТАНОВКИ



Запрещается снимать защитную пленку с панелей, покрытых глянцевой, металлизированной и декоративной пленкой, до установки их на место предполагаемой эксплуатации.

ВНИМАНИЕ!!!

Оставлять защитную плёнку на панелях, после установки, нельзя. Это создаёт парниковый эффект, что приводит к отслоению облицовочных материалов. **Запрещается производить работы с панелями на негладких и неровных поверхностях, влекущих повреждение пленочного покрытия.**

Все матовые плёнки по своему структурному содержанию, требуют к себе бережного обращения. Панели, облицованные этими материалами, нуждаются в деликатности. При работе с такими панелями и их перемещении необходимо проявлять особую осторожность, чтобы не поцарапать и не «заглянцевать» лицевую поверхность. Детали нужно поднимать или класть без скользящего движения:



лицевой стороны
о лицевую сторону;



лицевой стороны
с другим предметом;



другого предмета
о лицевую сторону.

При сборке мебели, облицованной металлизированными плёнками ПВХ, необходимо обратить внимание на особенность светопреломления спецэффекта: взяв два одинаковых по контрастности фасада при повороте одного из них на 180° вероятно отличие оттенка.

ЗАПРЕЩАЕТСЯ!



Запрещается при монтаже осветительных приборов, оставлять расстояние между панелью и светильником менее 15см. Более близкое расположение осветительных приборов может привести к чрезмерному нагреву панели и, как следствие, деформации пленки, а так же к изменению цвета облицовочного покрытия.



Запрещается производить сверление (фрезерование) присадки под крепежную или лицевую фурнитуру режущим инструментом, не предназначенным для этого.



Запрещается производить сквозное сверление (фрезерование) панелей по направлению от изнаночной стороны к лицевой, для предотвращения отслаивания или растрескивания пленки на лицевой стороне панелей.

ГАРАНТИИ ФИРМЫ - ИЗГОТОВИТЕЛЯ

- Изготовитель гарантирует соответствующее качество своих изделий при соблюдении условий их транспортирования, хранения, сборки и эксплуатации.
- Гарантийный срок эксплуатации - 10 лет с момента получения Заказчиком панелей, при условии соблюдения правил эксплуатации.
- В гарантийное обслуживание входит устранение недостатков на панелях (деталях), возникших по вине Изготовителя, или замена панелей (деталей) с выявленным производственным браком.

ГАРАНТИЯ НЕ РАСПРОСТРАНЯЕТСЯ

- На повреждения, появившиеся в результате производимых Покупателем или третьим лицом погрузочно-разгрузочных работ, транспортировки, хранения, монтажа (фасады с механическими повреждениями и повреждениями из-за намокания).

- На повреждения, возникшие при вставке стекла Покупателем или третьим лицом, на размеры и вставку стекла, а также на качество сборки рамки под стекло (в случаях реставрации фасадов силами Покупателя или не уполномоченным на это лицом).
- На повреждения, возникшие вследствие нарушений правил эксплуатации (при наличии на поверхностях фасадов механических повреждений, термовоздействий, следов воздействия химических веществ, попадания большого объема жидкости на фасады и т.д.).
- В случаях преднамеренных повреждений, причиненных Покупателем или третьим лицом.
- На повреждения, возникшие при использовании не по назначению, эксплуатации в уличных условиях, распила, использовании в качестве крышек столов, полок.
- На повреждения, возникшие при механических и других повреждениях, вследствие естественного износа изделия.
- На повреждения, возникшие в случаях порчи изделия под воздействием обстоятельств непреодолимой силы (стихийные бедствия, пожары и т.д.).

ПАМЯТКА ПО ЭКСПЛУАТАЦИИ ПАНЕЛЕЙ

ОБЩИЕ ПОЛОЖЕНИЯ

Если панели используются в качестве мебельных фасадов, то они устанавливаются на корпусную мебель для эксплуатации в закрытых помещениях, не подверженных существенным перепадам температур и относительной влажности воздуха до 75%. Рекомендованная температура воздуха от +12°C до +35°C.

НЕ ДОПУСКАЕТСЯ



Подвергать панели тепловому воздействию выше +70°C

(открытая духовка, горящие неприкрытые конфорки, разогретая неприкрытая электроплита, осветительные приборы и обогреватели, горячий пар и т.д., т.к. это может привести к деформации и отслоению пленки и пластика).



Нахождение панелей в условиях пониженных температур - ниже -15°C

(при охлаждении ниже указанной температуры, возможно растрескивание и отслаивание плёнки и пластика).



Длительное воздействие прямых солнечных лучей

(это может привести к изменению цвета облицовочного покрытия, данная особенность вызвана технологией производства и не может быть устранена независимо от желания производителя или поставщика).



Длительное воздействие влаги

(это может привести к выгибанию (короблению) панелей или разбуханию плиты МДФ).



Применять для очистки поверхностей абразивные порошки и растворители

(Используйте влажную мягкую ткань и неагрессивные моющие средства. Для глянцевых поверхностей рекомендуется использовать Полироль для мебели. Пыль удаляется чистой, сухой и мягкой тканью (фланелью, сукном, плюшем и т.п.). Рекомендуется очищать любую часть панели как можно скорее после того, как она загрязнилась. Если Вы оставляете загрязнение на некоторое время, то значительно повышается опасность образования разводов).



Подвергать механическому воздействию (контакт с острыми предметами, трение, удар).



Панели вблизи духового шкафа желательно утопить относительно газовой плиты не менее чем на 3см.

Воронежская обл., г. Семилуки,
ул. Курская, д. 92Г, офис 1

8 (473) 300-38-46

8 (473) 300-38-56

8 (495) 120-23-54

info@fabriche.ru

www.fabriche.ru

ДЕКАБРЬ 2019